Základná škola, Ul. 17. novembra Sabinov

Hodnotenie prospechu, dochádzky a správania za I. polrok školského roka 2022/2023

Počet žiakov:

Trieda	Počet žiakov	Počet chlapcov	Počet dievčat	PŠD mimo SR	Počet žiakov zo SZP
1.A	26	16	10	2	2
1.B	25	13	12	3	4
1.C	27	12	15	2	3
1.ročník	**78**	**41**	**37**	**7**	**9**
2.A	21	9	12	2	2
2.B	22	14	8	0	3
2.C	21	12	9	0	2
2.D	22	12	10	1	4
2.ročník	**86**	**47**	**39**	**3**	**11**
3.A	25	12	13	3	3
3.B	25	7	18	1	2
3.D	24	10	14	2	4
3.E	23	15	8	1	4
3.ročník	**97**	**44**	**53**	**7**	**13**
4.A	22	11	11	3	3
4.B	23	13	10	4	1
4.C	26	13	13	6	1
4.D	21	11	10	1	2
4.ročník	**92**	**48**	**44**	**14**	**7**
I.stupeň	**353**	**180**	**173**	**31**	**40**

Trieda	Počet žiakov	Počet chlapcov	Počet dievčat	PŠD mimo SR	Počet žiakov zo SZP
5.A	24	12	12	0	2
5.B	26	13	13	2	0
5.C	26	15	11	2	3
5.ročník	**76**	**40**	**36**	**4**	**5**
6.A	25	10	15	3	1
6.B	24	9	15	4	1
6.C	24	9	15	2	0
6.D	27	10	17	6	1
6.ročník	**100**	**38**	**62**	**15**	**3**
7.A	30	13	17	2	0
7.B	26	14	12	1	0
7.C	31	15	16	5	0
7.ročník	**87**	**42**	**45**	**8**	**0**
8.A	25	9	16	1	0
8.B	25	9	16	0	0
8.D	25	9	16	2	1
8.ročník	**75**	**27**	**48**	**3**	**1**
9.B	29	12	17	3	0
9.C	29	15	14	5	0
9.D	28	8	15	5	0
9.ročník	**86**	**35**	**46**	**13**	**0**
II.stupeň	**424**	**182**	**237**	**43**	**9**

	Počet žiakov	Počet chlapcov	Počet dievčat	Počet žiakov plniacich PŠD mimo SR	Počet žiakov zo SZP
1.stupeň	353	180	173	31	40
2.stupeň	424	182	237	43	9
Škola	777	362	410	74	49

Prospech - I. stupeň:

Trieda	Prospievajúci žiaci				Prospelo spolu		Neprospievajúci žiaci		Neprospelo spolu		Počet žiakov s priemerom známok 1,0	Priemerná známka - SJL	Priemerná známka - MAT
	Prospeli s vyznamenaním	Prospeli veľmi dobre	Prospeli	Nehodnotení	Počet žiakov	%	Stupeň nedostatočný	Neklasifikovaní	Počet žiakov	%			
1.A	x	x	19	2	21	80,8%	5	0	5	19,2%	x	x	x
1.B	x	x	21	3	24	96,0%	1	0	1	4,0%	x	x	x
1.C	x	x	21	2	23	85,2%	4	0	4	14,8%	x	x	x
Prvý ročník	0	0	61	7	68	87,2%	10	0	10	12,8%	x	x	x
2.A	13	4	1	2	20	95,2%	1	0	1	4,8%	13	2,00	1,94
2.B	12	3	4	0	19	86,4%	3	0	3	13,6%	9	2,32	1,91
2.C	15	2	2	0	19	90,9%	2	0	2	9,1%	11	1,90	1,65
2.D	13	2	4	1	20	97,5%	2	0	2	2,5%	8	2,29	1,81
Druhý ročník	53	11	11	3	78	90,7%	8	0	8	9,3%	41	x	x
3.A	17	1	2	3	23	92,0%	2	0	2	8,0%	11	1,82	1,45
3.B	20	2	1	1	24	96,0%	1	0	1	4,0%	15	1,50	1,46
3.D	17	0	5	2	24	100,0%	0	0	0	0,0%	12	1,86	1,41

3.E	12	4	5	1	**22**	**95,7%**	1	0	**1**	**4,3%**	7	2,27	1,82
Tretí ročník	**66**	**7**	**13**	**7**	**93**	**95,9%**	**4**	**0**	**4**	**4,1%**	**45**	x	x
4.A	11	3	5	3	**22**	**100,0%**	0	0	**0**	**0,0%**	8	2,11	1,84
4.B	10	5	4	4	**23**	**100,0%**	0	0	**0**	**0,0%**	4	2,00	1,68
4.C	11	4	5	6	**2**	**100,0%**	0	0	**0**	**0,0%**	6	2,10	1,70
4.D	15	2	2	1	**20**	**95,2%**	1	0	**1**	**4,8%**	9	1,75	1,50
Štvrtý ročník	**47**	**14**	**16**	**14**	**67**	**98,5%**	**1**	**0**	**1**	**1,5%**	**27**	x	x

Prospech – II. stupeň:

Trieda	**Prospievajúci žiaci**				**Prospelo spolu**		**Neprospievajúci žiaci**		**Neprospelo spolu**		**Počet žiakov s priemerom známok 1,0**	**Priemerná známka - SJL**	**Priemerná známka - MAT**
	Prospeli s vyznamenaním	**Prospeli veľmi dobre**	**Prospeli**	**Nehodnotení ***	**Počet žiakov**	**%**	**Stupeň nedostatočný**	**Neklasifikovaní (neplnenie PŠD)**	**Počet žiakov**	**%**			
5.A	14	3	4	0	**21**	**87,5%**	3	0	**3**	**12,5%**	7	2,08	2,29
5.B	12	2	8	2	**24**	**92,3%**	2	0	**2**	**7,7%**	4	2,38	2,25
5.C	9	4	5	2	**20**	**76,9%**	4	2	**6**	**23,1%**	3	2,57	2,57
Piaty ročník	**35**	**9**	**17**	**4**	**65**	**85,5%**	**9**	**2**	**11**	**14,5%**	**14**	x	x
6.A	6	7	7	3	**23**	**92,0%**	2	0	**2**	**8,0%**	2	2,55	2,64
6.B	5	5	5	4	**19**	**79,2%**	5	0	**5**	**20,8%**	4	2,30	3,00
6.C	11	6	3	2	**22**	**91,7%**	2	0	**2**	**8,3%**	1	2,23	2,23
6.D	3	6	10	6	**25**	**92,6%**	2	0	**2**	**7,4%**	1	2,81	2,71
Šiesty ročník	**25**	**24**	**25**	**15**	**89**	**89,0%**	**11**	**0**	**11**	**11,0%**	**8**	x	x
7.A	10	8	6	2	**26**	**86,7%**	4	0	**4**	**13,3%**	2	2,36	2,71
7.B	7	9	9	1	**26**	**100,0%**	0	0	**0**	**0,0%**	1	2,42	2,29

7.C	9	5	9	5	**28**	**90,3%**	3	0	**3**	**9,7%**	3	2,35	2,38
Siedmy ročník	**26**	**22**	**24**	**8**	**80**	**92,0%**	**7**	**0**	**7**	**8,0%**	**6**	x	x
8.A	8	5	6	1	**20**	**80,0%**	5	0	**5**	**20,0%**	3	2,33	2,83
8.B	5	11	6	0	**22**	**88,0%**	3	0	**3**	**12,0%**	0	2,28	2,88
8.D	5	5	8	2	**20**	**80,0%**	5	0	**5**	**20,0%**	0	2,83	3,35
Ôsmy ročník	**18**	**21**	**20**	**3**	**62**	**82,7%**	**13**	**0**	**13**	**17,3%**	**3**	x	x
9.B	14	5	7	3	**29**	**100,0%**	0	0	**0**	**0,0%**	3	2,31	2,27
9.C	8	5	11	5	**29**	**100,0%**	0	0	**0**	**0,0%**	1	2,75	2,71
9.D	8	4	11	5	**28**	**100,0%**	0	0	**0**	**0,0%**	2	2,26	2,65
Deviaty ročník	**30**	**14**	**29**	**13**	**86**	**100,0%**	**0**	**0**	**0**	**0,0%**	**6**	x	x

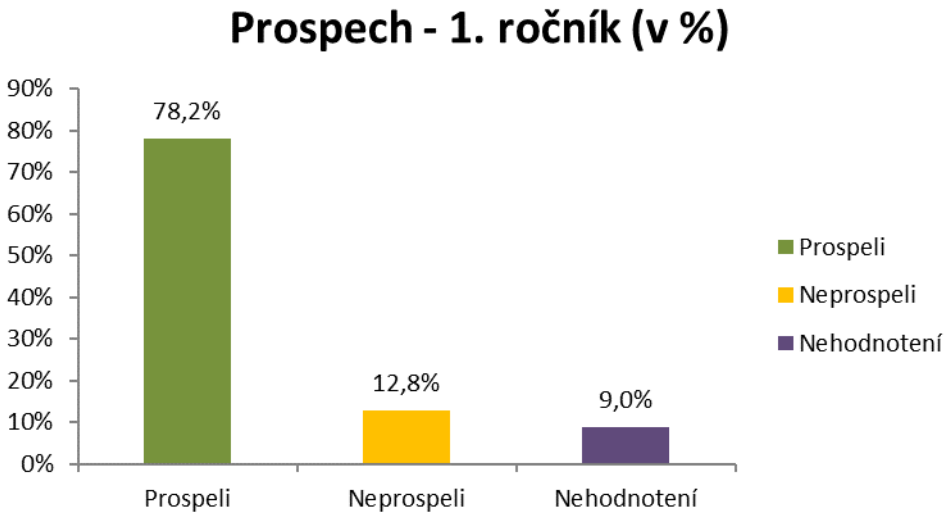

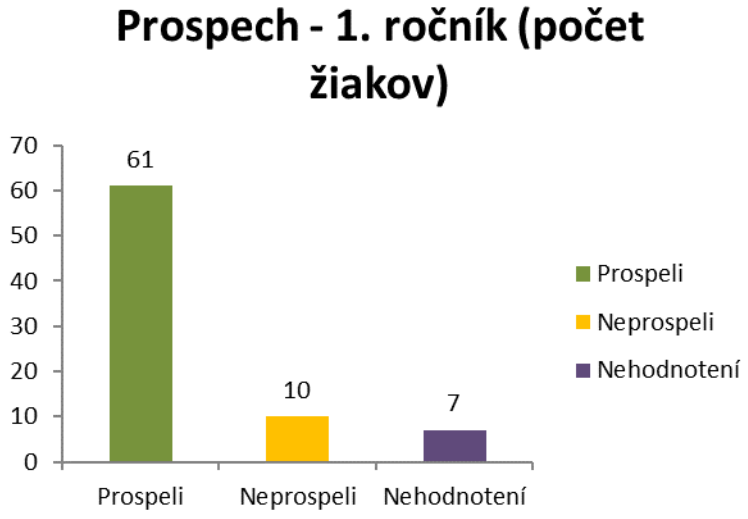

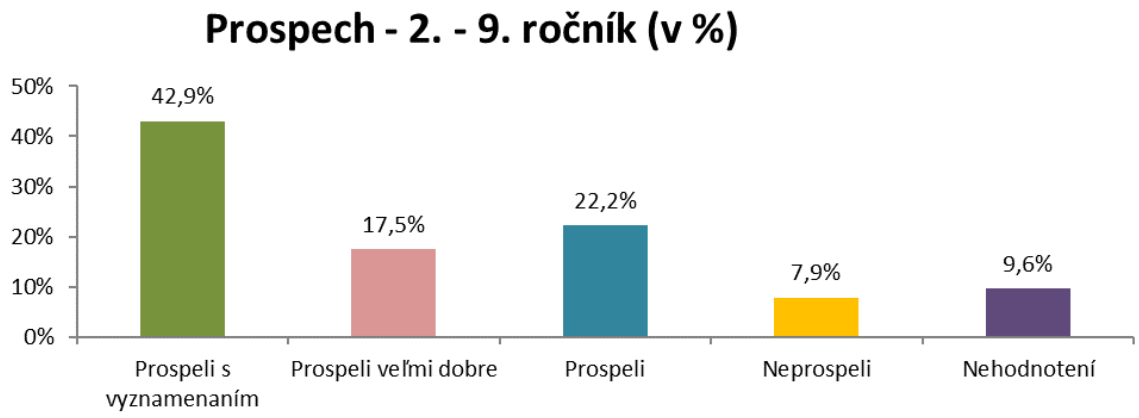

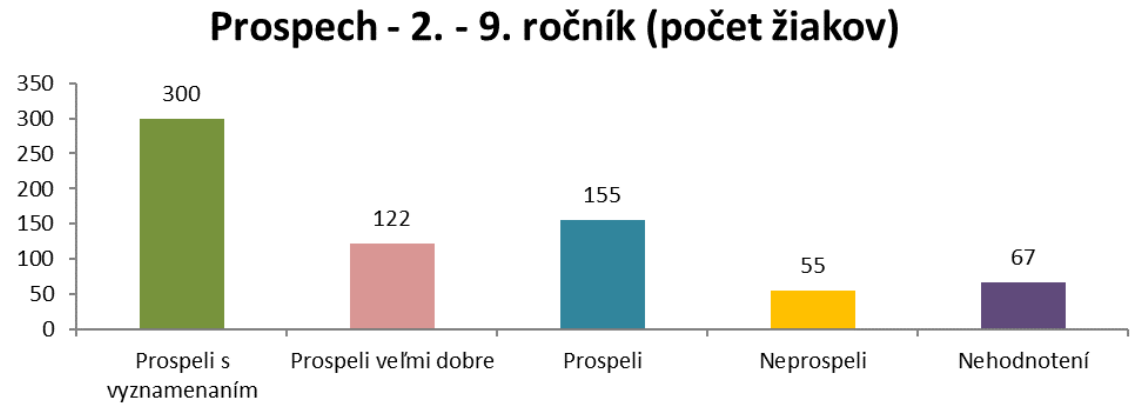

Dochádzka – I. stupeň:

Trieda	Počet vymeškaných hodín			Priemerný počet vymeškaných hodín na žiaka		
	Ospravedlnené	Neospravedlnené	Spolu	Ospravedlnené	Neospravedlnené	Spolu
1.A	2059	0	2059	79,2	0,0	79,2
1.B	2049	0	2049	82,0	0,0	82,0
1.C	2140	0	2140	79,3	0,0	79,3
Prvý ročník	**6248**	**0**	**6248**	**80,1**	**0,0**	**80,1**
2.A	1498	0	1498	71,3	0,0	71,3
2.B	1925	82	2007	87,5	3,7	91,2

2.C	1521	0	1521	72,4	0,0	72,4
2.D	1876	0	1876	85,3	0,0	85,3
Druhý ročník	**6820**	**82**	**6902**	**79,3**	**1,0**	**80,3**
3.A	1956	9	1965	78,2	0,4	78,6
3.B	1454	10	1464	58,2	0,4	58,6
3.D	1628	45	1673	67,8	1,9	69,7
3.E	1819	0	1819	79,1	0,0	79,1
Tretí ročník	**6857**	**64**	**6921**	**70,7**	**0,7**	**71,4**
4.A	1049	0	1049	47,7	0,0	47,7
4.B	1143	1	1144	49,7	0,0	49,7
4.C	1286	19	1305	49,5	0,7	50,2
4.D	1297	0	1297	61,8	0,0	61,8
Štvrtý ročník	**4775**	**20**	**4795**	**51,9**	**0,2**	**52,1**

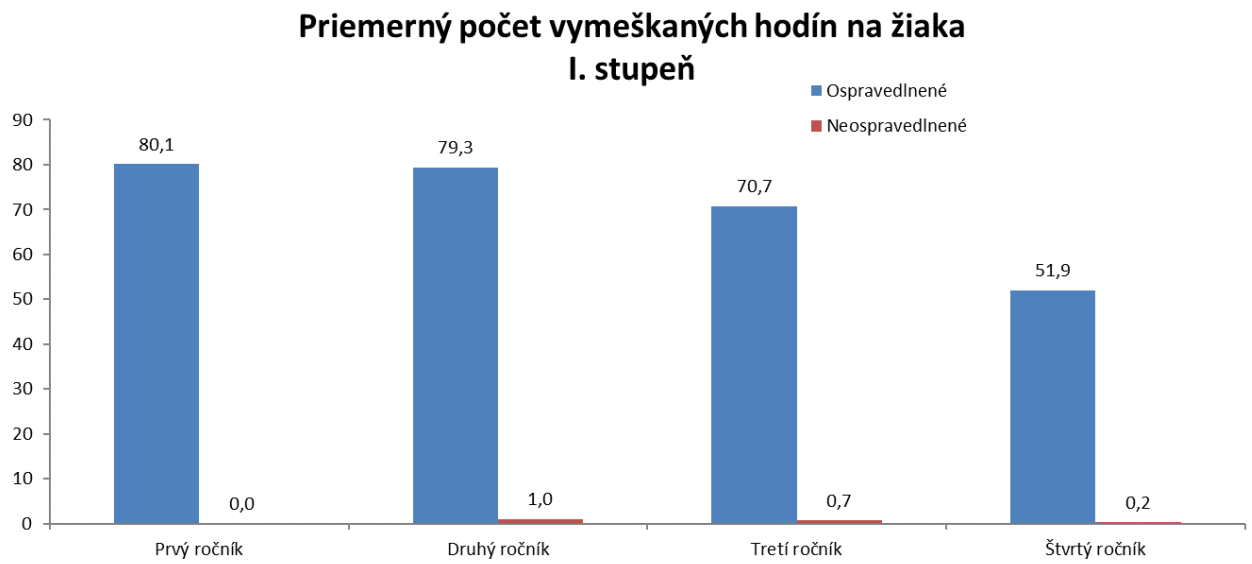

Dochádzka – II. stupeň:

Trieda	Počet vymeškaných hodín			Priemerný počet vymeškaných hodín na žiaka		
	Ospravedlnené	Neospravedlnené	Spolu	Ospravedlnené	Neospravedlnené	Spolu
5.A	1876	10	1886	78,2	0,4	78,6
5.B	1606	0	1606	61,8	0,0	61,8
5.C	1625	357	1982	62,5	13,7	76,2
Piaty ročník	**5107**	**367**	**5474**	**67,2**	**4,8**	**72,0**
6.A	1731	8	1739	69,2	0,3	69,6
6.B	1654	0	1654	68,9	0,0	68,9
6.C	1725	3	1728	71,9	0,1	72,0
6.D	1435	2	1437	53,1	0,1	53,2
Šiesty ročník	**6545**	**13**	**6558**	**65,5**	**0,1**	**65,6**
7.A	1703	13	1716	56,8	0,4	57,2
7.B	1661	0	1661	63,9	0,0	63,9
7.C	2367	7	2374	76,4	0,2	76,6
Siedmy ročník	**5731**	**20**	**5751**	**65,9**	**0,2**	**66,1**
8.A	2193	25	2218	87,7	1,0	88,7
8.B	2208	1	2209	88,3	0,0	88,4
8.D	2031	52	2083	81,2	2,1	83,3
Ôsmy ročník	**6432**	**78**	**6510**	**85,8**	**1,0**	**86,8**
9.B	2305	0	2305	79,5	0,0	79,5
9.C	2188	0	2188	75,4	0,0	75,4
9.D	1924	7	1931	68,7	0,3	69,0
Deviaty ročník	**6417**	**7**	**6424**	**74,6**	**0,1**	**74,7**

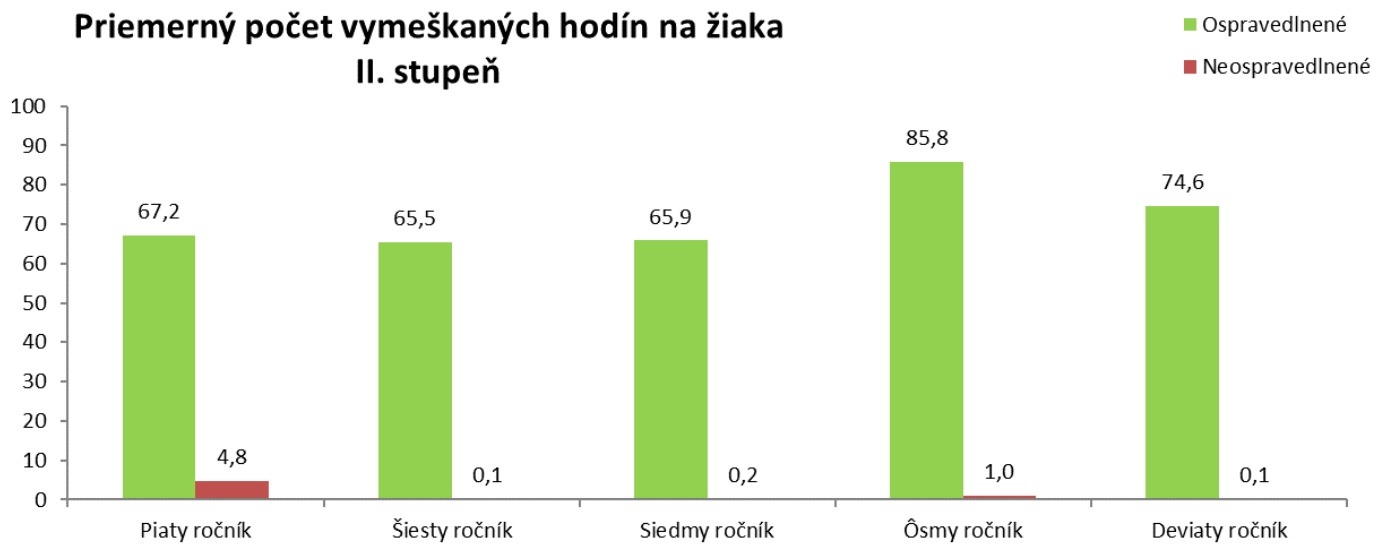

Dochádzka – škola:

	Počet vymeškaných hodín			Priemerný počet vymeškaných hodín na žiaka		
	Ospravedlnené	Neospravedlnené	Spolu	Ospravedlnené	Neospravedlnené	Spolu
1. stupeň	24700	166	24866	69,97	0,47	70,44
2. stupeň	30232	485	30717	71,30	1,14	72,45
Škola	54932	651	55583	70,70	0,84	71,54

Správanie:

Trieda	Pochvala		Pokarhanie		Znížená známka zo správania		
	triednym učiteľom	riaditeľom školy	triednym učiteľom	riaditeľom školy	2.stupeň	3. stupeň	4.stupeň
1.A	0	0	0	0	0	0	0
1.B	0	0	0	0	0	0	0
1.C	0	0	0	0	0	0	0
2.A	11	0	0	0	0	0	0

2.B	3	0	3	0	0	0	1
2.C	0	0	0	0	0	0	0
2.D	0	0	0	0	0	0	0
3.A	1	0	1	0	0	0	0
3.B	3	0	0	0	0	0	0
3.D	3	0	0	0	0	1	0
3.E	4	0	0	0	0	0	0
4.A	0	0	0	0	0	0	0
4.B	5	0	0	0	0	0	0
4.C	6	0	1	0	1	0	0
4.D	3	0	0	0	0	0	0
5.A	0	1	0	0	0	0	0
5.B	3	0	0	0	0	0	0
5.C	0	0	0	3	0	0	0
6.A	1	0	3	0	0	0	0
6.B	0	0	0	0	0	0	0
6.C	8	0	0	0	0	0	0
6.D	1	0	1	0	0	0	0
7.A	0	0	0	0	0	0	0
7.B	0	1	0	0	0	0	0
7.C	1	1	2	3	0	0	0
8.A	1	0	0	3	0	0	0
8.B	0	0	0	0	0	0	0
8.D	0	0	3	1	0	0	0
9.B	1	0	0	2	0	0	0
9.C	5	0	0	0	0	0	0
9.D	5	2	0	1	0	0	0
Spolu 1.stupeň	**39**	**0**	**5**	**0**	**1**	**1**	**1**
Spolu 2.stupeň	**26**	**5**	**9**	**13**	**0**	**0**	**0**
Spolu škola	**65**	**5**	**14**	**13**	**1**	**1**	**1**