

KornelJa



Numer 3 Styczeń - Luty

Cena 1 zł

W tym numerze:

- Z życia szkoły
- Zwierzęta zimą
- Dzień Bezpiecznego Internetu
- Bezpieczne Ferie Zimowe
- Walentynki
- Rozrywka



Jasełka Bożonarodzeniowe

W dniu 22 grudnia 2023 roku w naszej szkole odbyło się wyjątkowe Widowisko Bożonarodzeniowe. Rozważając tajemnicę Bożego Narodzenia zostaliśmy przeniesieni myślą i sercem do Ziemi Świętej snując głębokie refleksje nad "cudem świętej nocy", gdzie w ubogiej stajence narodził się Jezus.



8 stycznia 2024 r. obchodziliśmy 140 rocznicę urodzin patrona naszej szkoły – Kornela Makuszyńskiego. Z tej okazji odbyła się uroczysta akademicka, podczas której uczniowie naszej szkoły spotkali się z samym Kornelem Makuszyńskim (w tej roli Michał Olejarski – uczeń klasy 4a) oraz znanymi bohaterami jego książek. W ramach obchodów Święta Patrona odbył się coroczny konkurs "Korneliada" oraz został rozstrzygnięty konkurs plastyczny dla uczniów klas 1-3 pt. "Koziołek Matołek dba o sprawność fizyczną".

Święto Patrona Szkoły



Ach, co to był za bal!

Dnia 15 stycznia w naszej szkole odbył się Bal Karnawałowy. Wszystkie dzieci przebrane w kolorowe stroje wspaniale bawiły się w rytm muzyki, którą zapewnił wodzirej. Podczas balu odbywały się różnorodne zabawy taneczne, które przysporzyły wiele radości najmłodszym. .



Zwierzęta zimą

Mroźna i śnieżna zima to trudny okres dla dzikich zwierząt i ptaków które mają ograniczony dostęp do pożywienia oraz wody. Uczniowie klasy 1a i 1b doskonale o tym wiedzą, dlatego też wraz z wychowawcami p. Kinga Połowska i p. Zofią Taf - Gryń odwiedzili pobliskie lasy, aby pomóc mieszkańcom lasu przetrwać zimę.





DZIEŃ BEZPIECZNEGO INTERNETU

06.02.2024

W 2024 r. Dzień Bezpiecznego Internetu odbywa się pod hasłem: **"Razem dla lepszego internetu"**

Dzień Bezpiecznego Internetu (DBI) jest międzynarodowym świętem promującym bezpieczne i pozytywne korzystanie z technologii cyfrowej, szczególnie wśród dzieci i młodzieży. Każdego roku na DBI miliony ludzi na całym świecie jednoczą się, aby inspirować pozytywne zmiany w Internecie, zwiększać świadomość kwestii bezpieczeństwa w Internecie i uczestniczyć w wydarzeniach i działaniach na rzecz lepszego internetu. W 2024 roku DBI skupia się na nowej strategii UE dla lepszego internetu dla dzieci, która ma na celu zapewnienie dzieciom ochrony, szacunku i możliwości w Internecie w nowej Dekadzie Cyfrowej. DBI zaprasza wszystkich do udziału w ruchu "Razem dla lepszego internetu" i pomagania w tworzeniu świata online, w którym wszyscy mogą czuć się bezpiecznie i swobodnie wyrażać siebie.

10 przykazań bezpiecznego Internetu

1. Pamiętaj, że w Internecie nie wiesz z kim tak naprawdę rozmawiasz.
2. Nie przeglądaj stron oznaczonych ostrzeżeniami o nieodpowiedniej treści.
3. Nie podawaj danych osobowych na podejrzanych stronach.
4. Nie klikaj w podejrzane linki.
5. Pamiętaj swoje hasła i nie udostępniaj osobom trzecim.
6. Nie ignoruj ostrzeżeń zapory sieciowej.
7. Przestrzegaj ostrzeżeń programu antywirusowego.
8. Pobieraj tylko legalne pliki.
9. Nie udostępniaj dokumentów nie należących do Ciebie.
10. Pamiętaj o przestrzeganiu zasad dobrego wychowania, kiedy surfujesz po Internecie.



WCHODŹ NA BEZPIECZNE STRONY

Walentynki!



Postaramy się Wam w krótki sposób przybliżyć historię walentynek- w formie bajki:

Dawno, dawno temu rzymski cesarz chciał, żeby mężczyźni byli groźnymi wojownikami. Nie pozwalał im więc się zakochiwać. Myślicie, że mu się to udało? Oczywiście, że nie! Mógł sobie zakazać ślubów, ale miłości nie da się zabronić! Dzielni żołnierze spotykali się ze swoimi wybrankami w tajemnicy, a pewien wierzący w miłość ksiądz, Walenty, udzielał im w sekrecie ślubów. I to właśnie na cześć tego romantycznego księdza 14 lutego obchodzimy walentynki, czyli święto miłości i wszystkich zakochanych!



Walentynkowe ciekawostki



♥ W kilku polskich miastach (między innymi w Lublinie i Krakowie) znajdują się relikwie świętego Walentego. 14 lutego są organizowane obchody ku czci patrona zakochanych.

♥ Walentynki w Stanach Zjednoczonych są tak popularnym świętem, że w szkołach odbywają się specjalne lekcje walentynkowe.

♥ Na całym świecie na walentynki wysyła się około miliarda kartek walentynkowych.

♥ Amerykanie wysyłają najwięcej walentynkowych kartek. Ślą je do wszystkich osób, które darzą sympatią: członków rodziny, przyjaciół, znajomych, kolegów z pracy.



Bezpieczne ferie zimowe

Drodzy Uczniowie!

W tym roku szkolnym ferie rozpoczynają się
12 lutego i potrwają do 25 lutego.

Życzymy Wam wspaniałego i przede wszystkim bezpiecznego
wypoczynku zimowego.



BEZPIECZNE FERIE



Wojewódzka Stacja
Sanitarno-Epidemiologiczna
w Poznaniu
Oddział Higieny Dzieci i Młodzieży

Aby czas zimowego wypoczynku dostarczył radosnych i niezapomnianych wrażeń, pamiętajmy o podstawowych zasadach bezpieczeństwa:

- Nie zjeżdżajmy na sankach w pobliżu dróg oraz zbiorników wodnych.
- W czasie zjeżdżania zachowajmy bezpieczną odległość między sankami.
- Nie doczepiajmy sanek do samochodu.

- Nie strącamy zwisających z dachów sopli.
- Ubierajmy się odpowiednio do temperatury panującej na dworze.
- W wolnym czasie przebywajmy na świeżym powietrzu, dbajmy o aktywność fizyczną.
- Nie zapominajmy o podstawowych zasadach higieny.
- Unikajmy kontaktu z osobami chorymi.
- W przypadku wystąpienia objawów choroby zgłośmy się do lekarza.



- Rzucając się śnieżkami nie łączmy miękkiego śniegu z kawałkami lodu czy kamieni oraz nie celujmy w twarz drugiej osoby.
- Nie rzucajmy śnieżkami w nadjeżdżające samochody.
- Na łyżwach jeźdzmy tylko w wyznaczonych miejscach, nie ślizgajmy się po lodzie na rzece lub stawie.



Drugoklasiści ramię w ramię przez Polskę

W ramach realizacji projektu, uczniowie klasy 2b mieli za zadanie ułożyć dyktando o miejscowości w której się uczą. Przedstawiamy efekty naszej pracy i zachęcamy do rozwiązania. Na pierwsze 3 osoby, które przyniosą poprawnie rozwiązane dyktando czeka słodki upominek. Zapraszamy do zabawy.

Wpisz brakujące litery ż/rz

Morawica to miasteczko tu... obok

z...pięknymi Kielc. P...ez naszą

miejscowość z...epływa ...eka Czarna

Nida. Mamy du...y zalew. Latem

mo...na na nim ...eglować. Jest tu

kino, basen i stadion, na którym

gramy w piłkę no...ną. Są te... lasy

pełne g...ybów i zwie...ąt. Naszą okolicę

warto zwiedzić na rowe...e, bo jest tu

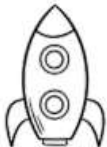

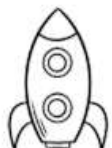
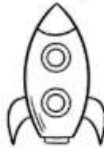


du...o ście...ek rowerowych.




Łamigłówki matematyczne

Zadanie nr 1

Przedmioty w działaniach symbolizują pewne liczby. Odgadnij każdą z nich i wpisz w okienka u dołu strony.

6	+		+		=	17
	+	5	+		=	13
	+	2	+		=	18



 =

 =

 =

Łamigłówki dla dzieci - PRAWA I LEWA STRONA


Skreśl odpowiednią ilość owieczek tak, aby na prawym brzegu rzeki (czyli po twojej prawej stronie) były trzy, a na lewym (po twojej lewej stronie) - cztery. Pokoloruj pięknie rysunek :-).



Rozwiąż rebusy





Zima (1)

~~KA~~ + ~~SO~~  _____

K = N  _____

~~WI~~  + Z +  ~~BEL~~ _____




~~D~~  +  ~~K~~ ~~Ć~~ _____



 + ~~RE~~  ~~N~~ _____



Zima (2)

~~BA~~  T = F _____

~~Ź~~  + ~~Ź~~  _____
 A = E _____

 + ~~LAI~~  + ~~S = Z~~  _____
 CZNI E MA _____

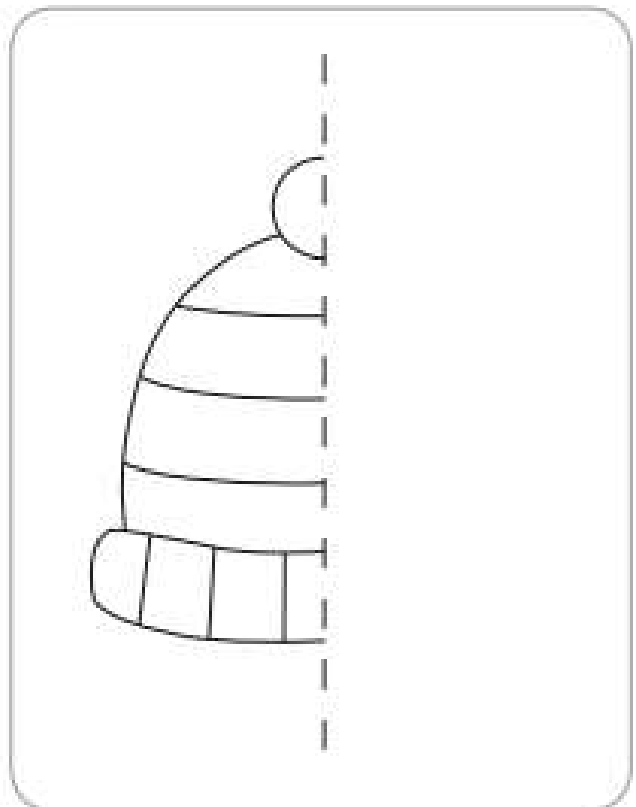
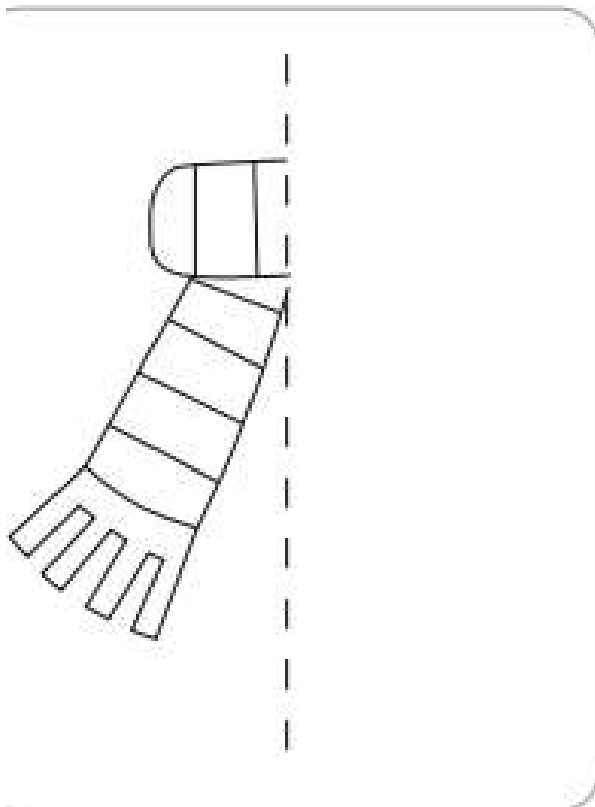
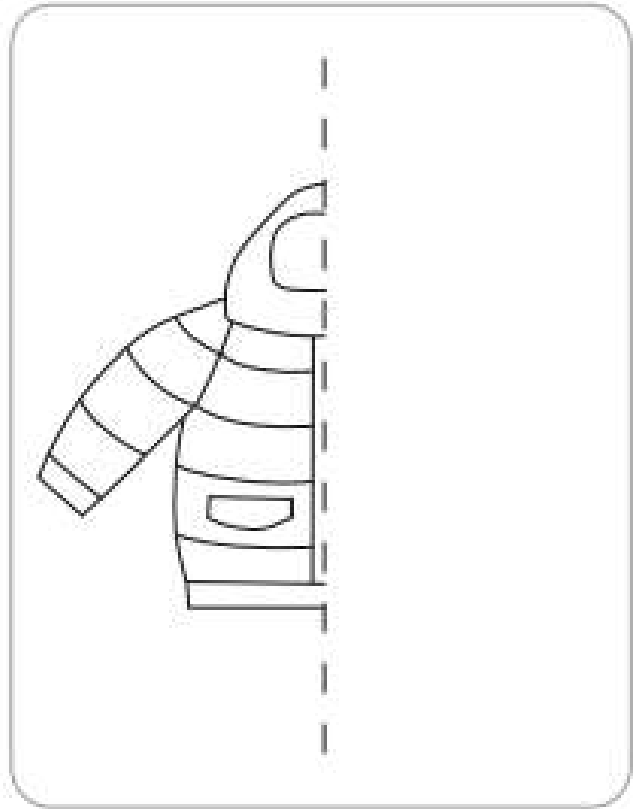
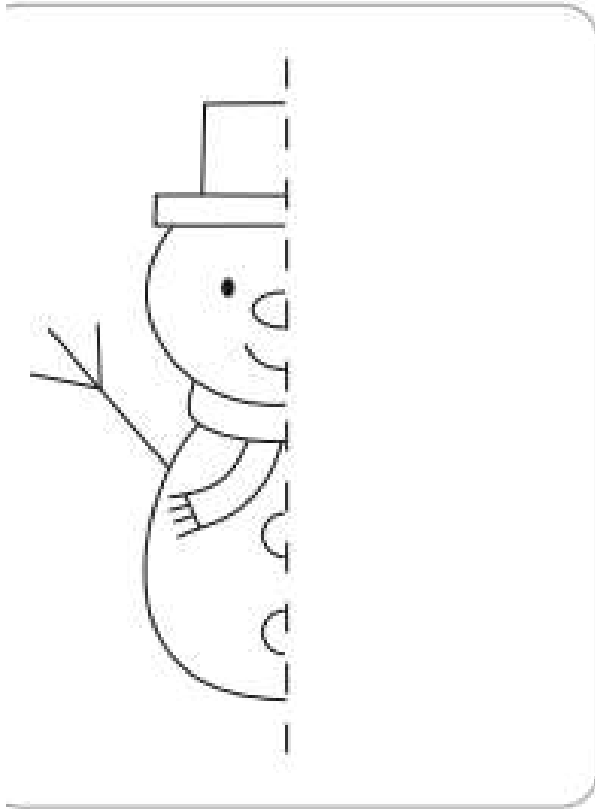
 ~~SZKA~~ +  C = DZ _____

 ~~FA~~ +  S = K _____



Dorysuj drugą połowę symetrycznych kształtów. Pokoloruj obrazki.

Zima



Zrób to sam



Pejzaż polarny

Do wykonania potrzebujemy:

- ◆ czarna kartka z bloku technicznego,
- ◆ biała kreda,
- ◆ wiórki kokosowe,
- ◆ cukier,
- ◆ krem Nivea.

Na czarnej kartce kredą zaznaczamy zarys pokrywy śniegowej i igloo, następnie kremem Nivea wypełniamy zaznaczone kontury. Całość posypujemy wiórkami kokosowymi i cukrem. Malowanie kremem jest bardzo atrakcyjne, zwłaszcza dla małych dzieci, które mogą malować paluszkami i raczej nie pobrudzą się za bardzo.



Zimowy kolaż

Potrzebne będą:

- ◆ niebieska kartka z bloku technicznego,
- ◆ zimowe wycinki z kalendarzy, papier do pakowania prezentów itp.,
- ◆ płatki kosmetyczne,
- ◆ biała kartka z bloku rysunkowego.

Z białej kartki wycinamy śnieżną pokrywą, którą następnie zszywaczem lub klejem umieszczamy na niebieskiej kartce.

Uzyskujemy wówczas zimowy pejzaż. Ozdabiamy go choinkami, bałwankami lub innymi, dowolnie wybranymi śnieżnymi motywami. Z płatków bawełnianych wycinamy chmurki.

Życzymy przyjemnej i twórczej zabawy!





Pani od Biologii pyta Jasia:

-Wymień mi pięć zwierząt
mieszkających w Afryce!

Na to Kazio:

-Dwie małpy i trzy słonie.

- Jak nazywa się człowiek, który ciągle
gada i gada, chociaż nikt go nie słucha?

- Nauczyciel!



- Dlaczego ciągle
spóźniasz się do szkoły? -
pyta nauczycielka Jasia.
- Bo nie mogę się obudzić
na czas...

- Nie masz budzika?
- Mam, ale on zawsze
dzwoni wtedy kiedy ja
jeszcze śpię.