

Takie to proste!



► Karty pracy

dla uczniów klas I – IV
szkoły podstawowej



Lingwistyczna **papuga**

Lingwistyczna papuga to projekt edukacyjny mający na celu doskonalenie dykcji i wymowy wśród dzieci i młodzieży. Dotychczas w ramach serii powstały: publikacja „Lingwistyczna Papuga. O dykcji i nie tylko”, aplikacja mobilna, dwa scenariusze zajęć oraz liczne dodatki i pomoce dydaktyczne. Wszystkie materiały dotyczące tego i innych produktów znajdziecie na stronie internetowej MDK1 w Tychach w zakładce oferta edukacyjna – projekty.

Nasza najnowsza propozycja to zeszyt ćwiczeń „Lingwistyczna papuga. Takie to proste” zawierający 10 kart pracy. Każda karta jest w dwóch wersjach by utrwalić poznany materiał w nieco innej formie. Dodatkowo w książeczce znajdziecie nasze autorskie łańcucha językowe do ćwiczenia dykcji i wymowy.

Dlaczego warto **ćwiczyć dykcję?**

Polski Związek Logopedów pisze o istotnej korelacji pomiędzy rozwojem mowy a nauką pisania i czytania. „Prawidłowa artykulacja (wymowa) głosek, ich słuchowe wyodrębnienie z całości, identyfikacja i różnicowanie (słuch fonemowy), są podstawą do kształtowania się analizy i syntezy słuchowej dwóch bardzo ważnych procesów niezbędnych do nabywania czytania i pisania”.

▶ **Cele:**

- ▶ rozwijanie kompetencji językowych dzieci i młodzieży,
- ▶ doskonalenie dykcji i wymowy,
- ▶ doskonalenie umiejętności językowych,
- ▶ poszerzanie zasobu słownictwa,
- ▶ rozwój umiejętności czytania i pisania,
- ▶ ćwiczenie motoryki małej.


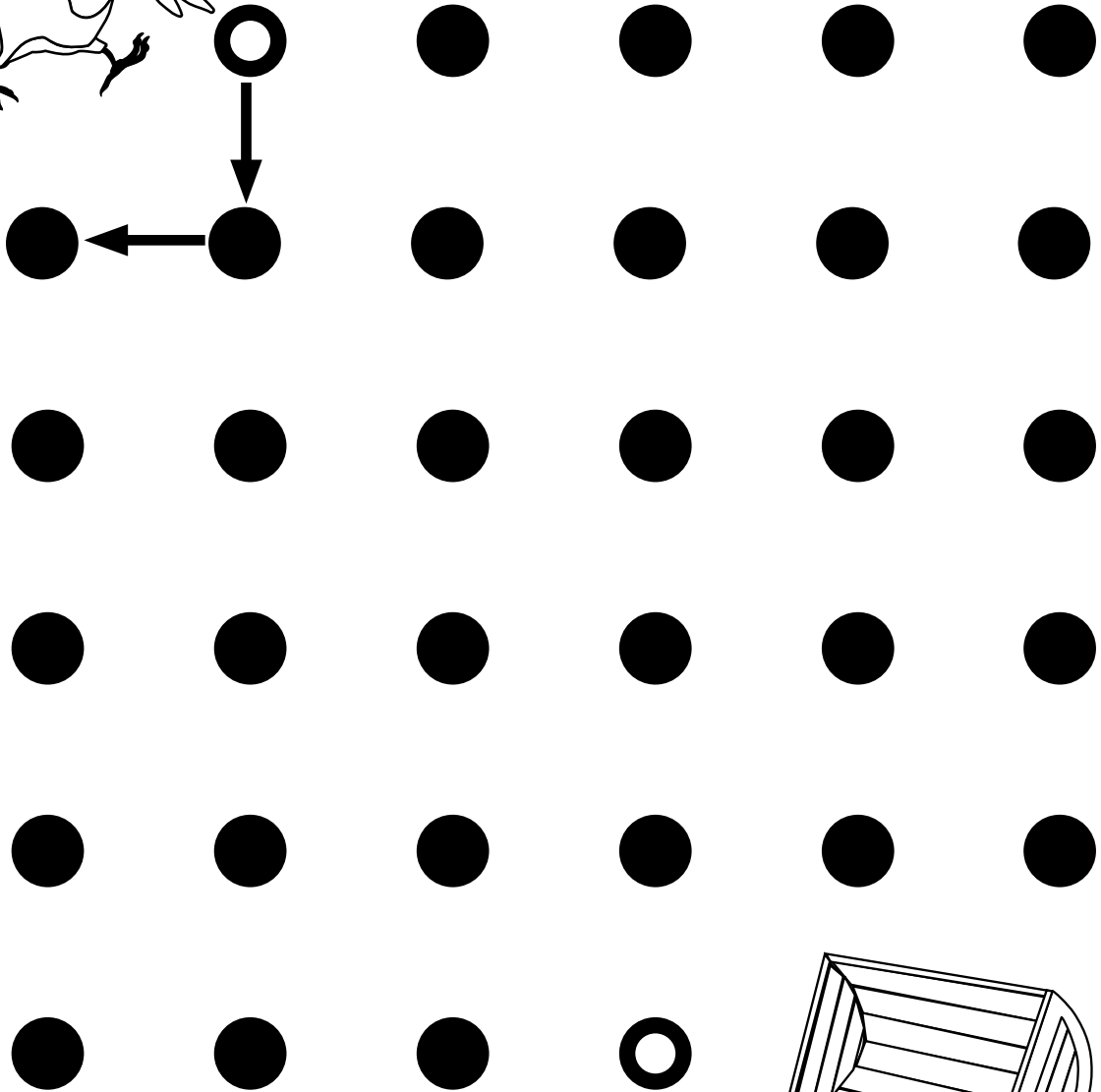

▶ **Grupa docelowa:**

- ▶ nauczyciele i logopedzi szkolni,
- ▶ rodzice,
- ▶ instruktorzy teatralni amatorskiego ruchu teatralnego,
- ▶ uczniowie szkół podstawowych klas I – V (dzieci w wieku 7 – 10 lat).

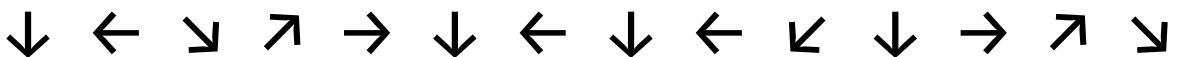


1

Droga do skarbu





Narysuj papudze drogę do skarbu kierując się poniższymi strzałkami.



1a Droga do skarbu

Zaszyfruj drogę do skarbu
używając strzałek ↓ ↑ ← → ↘ ↗ ↖ ↙

Twój szyfr:



Zdania do papugowania

Przeczytaj na głos zdania.

Potórz trzy razy najszybciej, jak potrafisz.

Lis ma list.

List ma lis.

Ma lis list.



Kolorowy kaloryfer.



Cietrzew w swetrze.



Astronomiczna suma za suma.



Zdania do papugowania

Śledź prowadzi śledztwo w sprawie śliskich ślimaków w śmietanie.



Krecik Korneliusz kopie korytarz w kretowisku.




Nikt wydrze wiadra ryb
nie wydrze.




2

Od największej
do najmniejszej

Z podanych wyrazów ułóż zdanie.
Prawidłową kolejność wskazuje
wielkość papug. Od największej do...




je



Wściekły



w ogrodzie.



tata




kapcie

Przeczytaj i przepisz zdanie.

Pamiętaj, że pierwszy wyraz w zdaniu piszemy wielką literą, a na końcu zdania stawiamy kropkę.

2a Od największej do najmniejszej

Uzupełnij ramki wyrazami odpowiadającymi na dane pytania.




Co robi?



Gdzie?



Jaki?/jaka?



Kto? (osoba/zwierzę)



Co? (przedmiot)

Przeczytaj zdanie odmieniając odpowiednio wyrazy.
Prawidłową kolejność wyrazów wskazuje wielkość papug.

	1	2	3	4	5	6	7	8	9	10
A										
B										
C										
D										
E										
F										
G										
H										
I										
J										

Odczytaj współrzędne* i zamaluj odpowiadające im kratki.

~~A2 A8~~

B2 B3 B4 B5 B6 B7 B8

C2 C4 C5 C6 C8

D2 D4 D5 D6 D8 D10

E3 E4 E6 E7 E10

F4 F5 F6 F9

G3 G4 G5 G6 G7 G10

H2 H3 H4 H5 H6 H7 H8 H10

I2 I3 I4 I5 I6 I7 I8 I10

J1 J2 J3 J4 J5 J6 J7 J8 J9 10

* Współrzędne pozwalają określić, w jakim miejscu znajduje się opisywany obiekt.

Zdania do papugowania

Szumi las, szumi las,
szumi, szura i szeleści.



W wannie pływa panna Anna.



Wiatr dmucha, wiatr dmie.



Co tacie to da, że tata mi to da?



Zdania do papugowania

Kura w górach gdacze.
Kruk na górze kracze.



Sułtan stłukł złotą,
drogocenną, antyczną wazę.



Żółta żaba zuje żurawinę
wisząc na żyrnadolu
na dworcu w Żyrardowie.



POCIĄG

KOTEK

HANIA

LINA

~~ŻABA~~

ŻÓŁTY

LALKA


BOCIAN

RYBA

SŁOŃCE

KOLOR

FOTEL





Znajdź i wykreśl wyrazy z chmurek.

TY	NA	RY	HA	FO
CE	PO	KO	KA	BO
BA	TEL		ŻÓŁ	KO
LOR	CIAN	CIĄG	ŻA	NIA
LAL	BA	SŁOŃ	LI	TEK

4a Słowne chmurki

Wpisz w chmurki 11 dwusylabowych wyrazów.



Podziel wyrazy na sylaby i utwórz z nich wykreślankę.
Daj ją koledze/koleżance do rozwiązania.











BA				
			ŻA	

Odszyfruj wyrazy zamieniając poniższe litery między sobą.

G ↔ A	D ↔ E	R ↔ Y	P ↔ O	L ↔ U	K ↔ I
--------------	--------------	--------------	--------------	--------------	--------------

Szyfr

Odszyfruj

OGOLAG		PAPUGA
IPT		KOT
MGŁOG		
IPGUG		
YPBPT		
OGJAŁ		
ODAGZ		
JDSKDŃ		
IPUGNP		
IPŚĆ		

Spróbuj przeczytać zaszyfrowane i odszyfrowane słowa.

5a Zaszzyfrowane słowa

G ↔ A	D ↔ E	R ↔ Y	P ↔ O	L ↔ U	K ↔ I
--------------	--------------	--------------	--------------	--------------	--------------

Wymyśl słowa i zaszyfruj je tajnym kodem.

Do zaszyfrowania

Szyfr

PAPUGA



OGOLAG

Spróbuj wymówić zaszyfrowane słowa.

Drodzy nauczyciele, rodzice,

Jak wszyscy wiemy dzieci są różne, dlatego pamiętajmy, aby odpowiednio wybierać ćwiczenia w zależności od stopnia zawansowania i wieku dzieci.

Dodatkowo dołączamy kartę z alfabetem.

Z pewnością łatwiej będzie wykonać dzieciom zadania, gdy będą miały przed sobą pakiet liter, z których będą mogły układać słowa.

Udanej zabawy!

Za wróbla dam rubla
Wróbel rubel
Wróbel rubel
Wróbel rubel
Jednego lira dam za gila
Lir gil
Lir gil
Lir gil
A dolara za homara





a

a

a

a

a

b

b

b

c

c

c

d

d

d

e

e

e

e

e

f

f

g

g

g

h

h

i

i

i

i

i

j

j

k

k


l

l

ł

m

m





n

n

n

n

o

o

o

o

o

p

p

r

r

s

s

s

s

s

t

t

t

u

u

u

w

w

w

w

z

z

z

z

z

ż

ż

ę

ś

ć

ń

ó

Litery do wycięcia



W celu poznania zasad poprawnej wymowy i prawidłowego wykonania ćwiczeń dykcyjnych zachęamy do pobrania naszej

darmowej aplikacji.

Pobierz aplikację ze sklepu Google Play lub App Store.



Zdania do papugowania

Krnąbrna kobra kęs
mięsa kasa.



Szczur je żur.
Żurek je szczurek.
Szczurek je sznurek?



Burmistrz to mistrz.



Sprytna sarna je sasanki
spod sosenki.



Zdania do papugowania

Stado słońi stąpa
subtelnie sawanną.



Łąka w pąki
w pąkach bąki.



Słuchaj! Sławek spadł
ze słupa.



Dopisz cztery słowa na głoskę (p).
Zapamiętaj i powtórz wyrazy.

P

papuga

parawan

pustynia




6a Ile słów zapamiętasz?

Wpisz wybraną głoskę.
Wymyśl i zapisz słowa
zaczynające się na tę głoskę.



Zapamiętaj i powtórz.



Ułóż jak najwięcej
wyrazów z podanych
liter.

A E O I

K N P S L Z

NOS

ZNAK

PLISZKA

OLA


SZPAK

Przeczytaj jak najszybciej wszystkie
ułożone wyrazy.

Twój czas: ----- sekund

7a Gąsienica

Napisz lub wylosuj **10** liter:
cztery samogłoski
i sześć spółgłosek.



Samogłoski

Spółgłoski


--	--

Z powyższych liter ułóż jak najwięcej
innych słów.

--

Zdania do papugowania

Co to, to to, to nie.
To tylko tak na niby.



Bokser z Bratysławy
nie zdobył sławy.



Czy ciemno ćmie w cieniu?



Foka bez oka, wrona bez ogona.



Zdania do papugowania

Tygryś Tamara tańczy w trzewikach tango w teatrze.



W dżdżysty dzień dżokej jedzie na dżdżownicy.



Niewiadoma z niewiadomą liczbą niewiadomych.




Sprawdź, czy znasz kosmiczny język!
Przeczytaj rozmowę między papugą
a ufoludkiem.



Cśće! Jtemes
wislingcznaty gapapu.


tajWi dlatyskrzy
japrzylucie! zyC eszchc
ruszyćwy ez ąmn w
cznąmikos różpod?



8a Kosmiczna przygoda

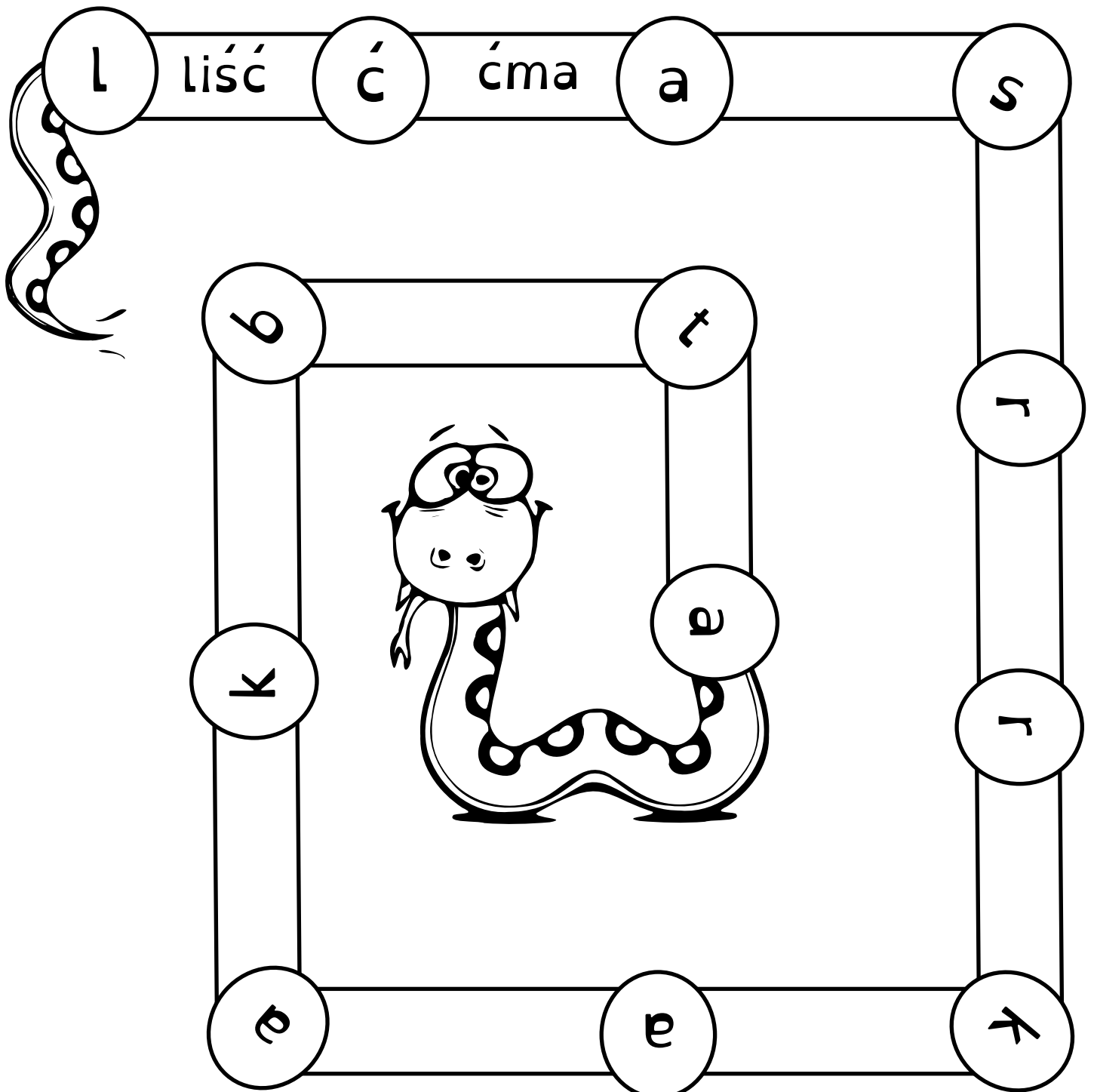
Dopisz dalszą część rozmowy między papugą a ufoludkiem.

Jeżeli potrafisz, użyj kosmicznego języka i daj koledze do odszyfrowania.




Wpisz kolejne słowa.

Ostatnia litera poprzedniego słowa musi być pierwszą literą następnego.



9a Słowny wąż

Stwórz własnego węża słownego!
Ostatnia litera poprzedniego słowa musi być
piewszą literą następnego.



Zdania do papugowania

Goryl gryzie gumowy guzik.



Lokata lokatorka leży na leżaku.




Delfin fika fikołki w zatoce fińskiej.



Suseł suszy stare skarpety.



Zaobserwuj nas! Bądź na bieżąco!



Szanowni Państwo,

przekazujemy Wam pakiet materiałów za darmo, bo zależy nam na rozwoju kompetencji językowych wśród dzieci i młodzieży. Będzie nam niezmiernie miło, jeżeli zechcecie przyczynić się do promocji naszych działań, tak aby jak największa grupa odbiorców mogła skorzystać z naszych propozycji. Posiadamy konta w mediach społecznościowych.

Czekamy także na Wasze opinie i spostrzeżenia oraz, oczywiście, zdjęcia obrazujące Wasze działania z Lingwistyczną Papugą!

Autorzy projektu:

- ▶ Maciej Gruchlik
- ▶ Dominika Kołodziejczyk
- ▶ Monika Szydłowiecka

Image by: Clker-Free-Vector-Images, OpenClipart-Vectors, I Setiawan
<https://pixabay.com/>





**KOMITET
DO SPRAW
POŻYTKU
PUBLICZNEGO**



Narodowy Instytut Wolności
Centrum Rozwoju Społeczeństwa Obywatelskiego



Program
Fundusz Inicjatyw
Obywatelskich
na lata 2021-2030
NOWE FIO



KLASTER
INNOWACJI
SPOŁECZNYCH

Sfinansowano ze środków Narodowego Instytutu Wolności - Centrum Rozwoju Społeczeństwa Obywatelskiego w ramach Rządowego Programu Fundusz Inicjatyw Obywatelskich NOWEFIO na lata 2021-2030.



ŚLĄSKIE
LOKALNIE

ISBN 978-83-962933-9-8



9 788396 293398