

Świątowy Dzień Origami


Czy tworzyliście kiedykolwiek samoloty, stateczki czy żabki z papieru? To są elementy japońskiej sztuki składania papieru Origami. Tradycyjne origami polega na tworzeniu figur z kwadratowego arkusza papieru poprzez zaginanie, bez użycia kleju i nożyczek. Obecnie istnieje wiele odmian Origami, między innymi

Origami modułowe, które umożliwia wykonanie przestrzennych figur z wielu, połączonych ze sobą, małych elementów z Origami.

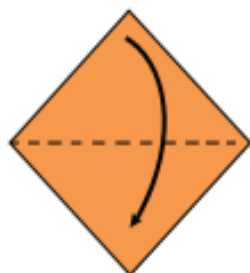
Ten rodzaj sztuki został tak popularny w Japonii, że jest obowiązkowym przedmiotem w szkole. Podobno nawet, aby dostać się na jakąkolwiek japońską uczelnię artystyczną, należy wykazać się znajomością Origami. Japończycy, uważają, że Origami pomaga w nauce matematyki, geometrii. Ćwiczy precyzję, sprawność manualną, koncentrację oraz wykonywanie zadań według ściśle określonej kolejności. Najbardziej rozpowszechnioną formą z papieru w Japonii jest Żuraw, który symbolizuje szczęście i życie. Pierwszy podręcznik Origami przedstawiał aż 49 sposobów wykonania Żurawia. Japończycy również stworzyli największego na świecie Żurawia, mającego 81,94 m rozpiętości skrzydeł. Zaś

najmniejszego wykonał pan Naito Akira, tworząc Żurawia z arkusza papieru o wymiarach 0,1mm x 0,1 mm.

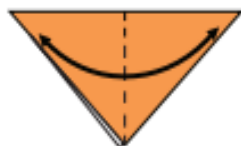
Dzisiaj istnieje niezliczona ilość przedmiotów, którą można odwzorować za pomocą złożenia kartki. Są papierowe dekoracje do domów, papierowe rzeźby. Wielu artystów inspirowane się papierowym Origami, tworząc dzieła z innych materiałów. Można spotkać meble, biżuterię czy domy o podobnych kształtach. W Światowy Dzień Origami chcielibyśmy zachęcić wszystkich do wyczarowania czegoś z papieru. Szeroki wybór literatury, rysunków, instrukcji, czy filmików instruktażowych w Internecie, pozwoli Wam stworzyć, każdy, wymarzony kształt. Własnoręcznie wykonane Origami może być wspaniałym prezentem, opakowaniem na prezent, zabawką czy dekoracją do domu. Zapraszamy do składania i życzymy udanej zabawy.



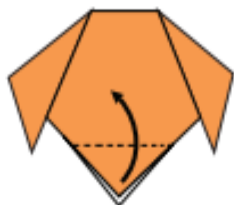
Złóż origami zgodnie z obrazkową instrukcją



1



2



3



4



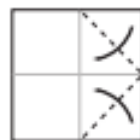
5



6

Pies

Złóż origami zgodnie z obrazkową instrukcją



1



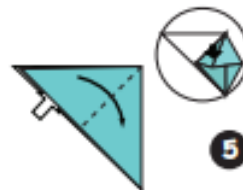
2



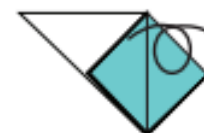
3



4



5



6



7



8



9



10



11



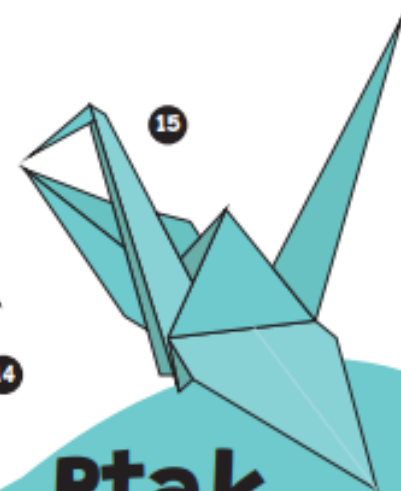
12



13



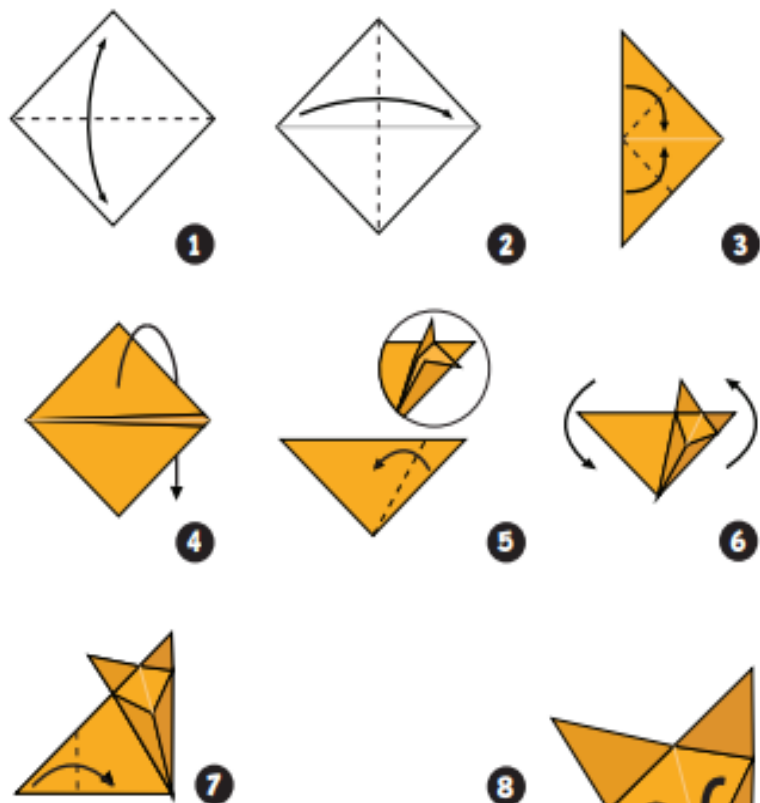
14



15

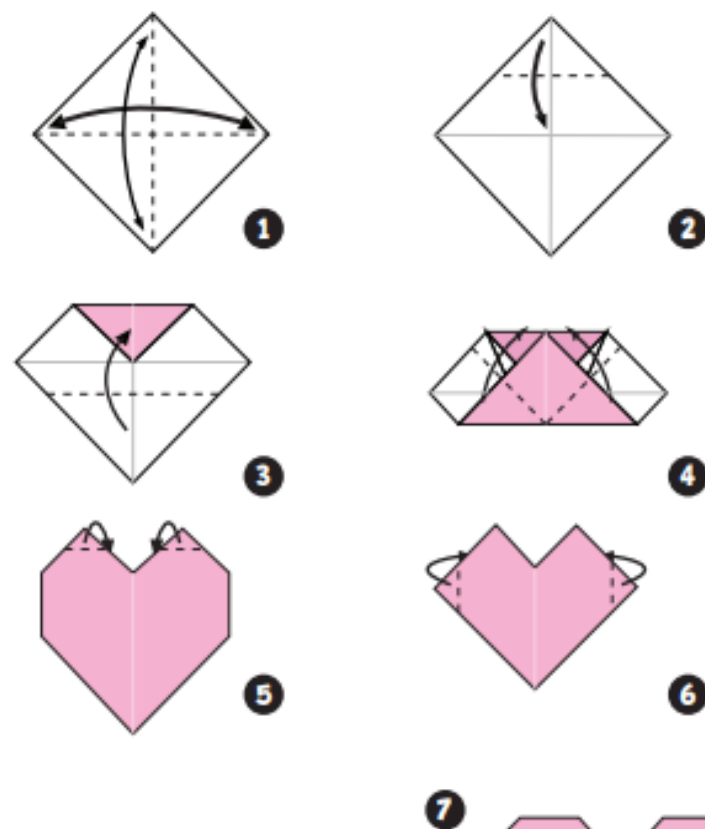
Ptak

Złóż origami zgodnie z obrazkową instrukcją



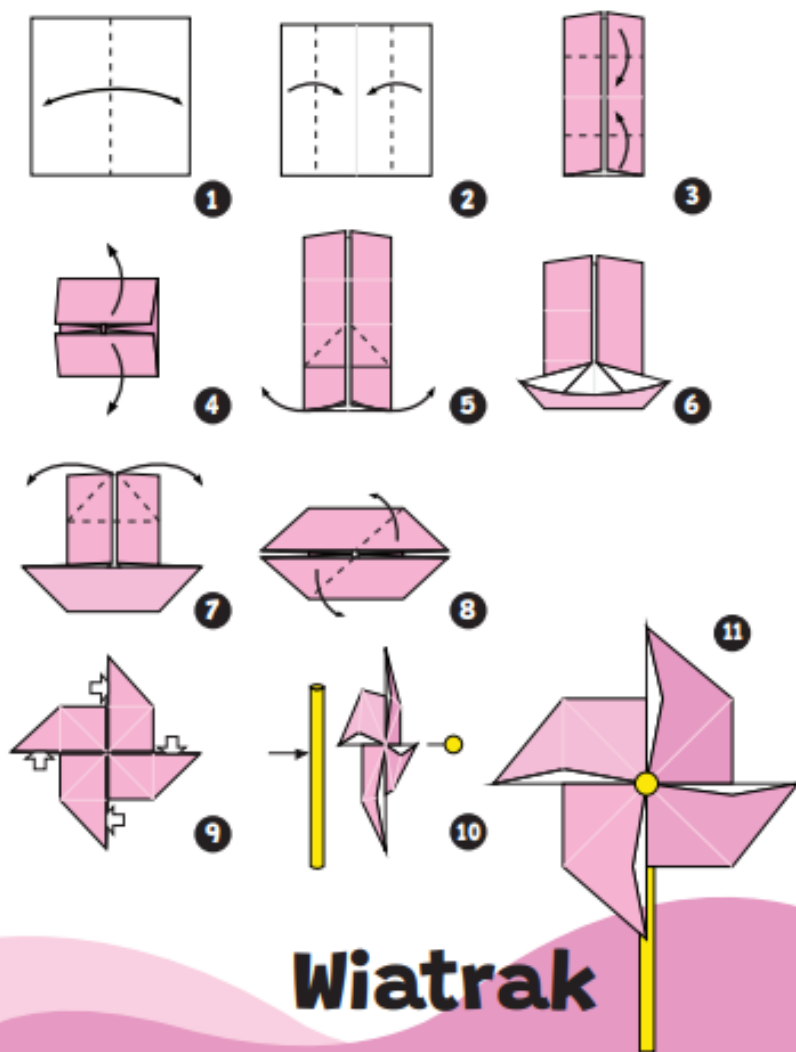
Lis

Złóż origami zgodnie z obrazkową instrukcją



Serce

Złóż origami zgodnie z obrazkową instrukcją



Złóż origami zgodnie z obrazkową instrukcją

