





# OBSAH

## ŠESTKOVINY (Šestkový občasník)

Číslo: 2

Rok: 2020/2021

Cena: 0 €

**Milí čitatelia,**

podarilo sa nám zase vydať ďalšie číslo nášho školského časopisu, ktoré bude tentoraz venované Veľkej noci. Dozviete sa nielen o tradíciách a zvykoch, ale tiež si spolu aj niečo upečieme, zabavíme sa pri lúštení tajničiek a všetci, ktorí sa zapoja do našej súťaže, získajú buď nejaký milý darček alebo neskúšanku. Prinášame taktiež rozhovor s obľúbenou sestrou Klárou, super recenzie a veľa-veľa ďalšieho. Vyložte si teda nohy a smelo čítajte a bavte sa. **KRÁSNE A POHODOVÉ SVIATKY!**

- 2 *Obsah*
- 3 *Máme tu jar!*
- 4 *Veľká noc, Veľkonočná filmová nádielka*
- 6 *Pečieme: Veľkonočný baránok, Lievance*
- 7 *Rómeo a Júlia*
- 8 *Tip na ozdobu: ovečkovajičko, Niekoľko tipov a rád: kreslenie*
- 11 *Čo nás čaká, Povedali žiaci*
- 12 *Sme zvedaví - sestra Klára*
- 14 *Naša tvorba - Veľkonočná básnička*
- 15 *Jašo na jarmoku, Plagát a hymna školy*
- 17 *ANJ: Pravidlá ideálnej školy*
- 18 *ANJ: Obľúbený film/kniha*
- 19 *Recenzia: Film Harry Potter*
- 20 *Recenzia: League of legends*
- 21 *Recenzia: Five nights at Freddy's*
- 22 *Chováme... zajaca*
- 23 *Tajničky*
- 24 *Tiráž*

# MÁME TU JAR!

(mb)

**Jar** je jedno z ročných období v miernom teplotnom pásme nasledujúce po zime a predchádzajúce letu.

Astronomicky sa toto obdobie začína jarnou rovníkennosťou (okolo 20. marca na severnej pologuli a 23. septembra na južnej pologuli), a končí sa letným slnovratom (okolo 21. júna na severnej pologuli a 21. decembra na južnej pologuli). V meteorológii sa počíta ako celé mesiace marec, apríl a máj na severnej pologuli, a september, október a november na južnej pologuli.



V rímskej mytológii bola bohyňou jari pôvodne Venuša, v slovanskej zase Vesna.

Koniec zimy znamená prebúdžanie prírody. Rodí sa nový život na lúkach, pri potokoch, v lese, na zemi.

Prichádzajú aj nové povinnosti pre hospodárov. Po krátkych smutných dňoch, prichádzajú dlhšie a slnečnejšie. Jar je najkrajšia časť roka, kedy sa zem prebúdzá z dlhého zimného sna. Z bielej jednofarebnej pokrývky sa vynára bielučká snežienka so zelenými lístkami. Fialky ležia učupené v tráve..

Všetko sa zrazu prezlieka do iných šiat.

Jar sa začína, keď je deň rovnako dlhý ako noc. Počasie sa začína otepľovať, vďaka čomu rastliny začínajú rásť a kvitnúť. Rodia sa mladé zvieratá, ako sú kurčatá a jahňatá.





## VEĽKÁ NOC

(mj, mš)

Je najznámejší kresťanský sviatok, ktorý pripadá na marec alebo apríl. Tento rok bude Veľká noc v **nedel'u 4. apríla 2021**.

Veľká noc je o Ježišovi Kristovi, ktorý na tretí deň vstal z mŕtvych.



Ale ostatní tento sviatok poznáme nielen nábožne, ale aj ako šibanie dievčat. Kde chodia chlapi po domoch dievčat a oblievajú ich. Po vyšibaní ich dievčatá odmenia sladkosťou alebo maľovaným vajíčkom či peniažkom. Chlapci tiež spievajú básničky a prajú dievčatám:

zdravie, krásu a aby boli šťastné. Básničky sú rôzne, napríklad:

*Šibi-ryby, masné ryby,  
kus koláča od korbáča  
Ešte k tomu groš,  
aby bolo dost.*

Aj my vám prajeme na Veľkú noc:

*Dobrej šunkky, mnoho vajec,  
k tomu ešte chleba krajec.  
Do pohára vínečka,  
k tomu veľa zdravíčka!*



## VEĽKONOČNÁ FILMOVÁ NÁDIELKA

(mb)



**HOP**- film o zajacovi, ktorý išiel za svojím snom. Keď u nás dostanete záľusk na veľkonočné kraslice a cukrovinky, musíte si ich vykoledovať. Na Veľkonočnom ostrove žije veľkonočný zajac, ktorý velí armáde zajacov a kuriatok. Tí ako na bežiacom páse vyrábajú sladkosti a vajíčka, aby sa dostali skutočne ku všetkým deťom.





### ROZPRÁVKY BRATOV GRIMMOVCOV

Rozprávky bratov Grimmovcov patria k obľúbeným príbehom nielen detí. Na Veľkonočný pondelok na Jednotke tentoraz vybrali príbeh O troch pierkach a neskôr si môžete pozrieť rozprávku Snehulka a Ruženka. Výber už necháme na vás.



### DOBA LADOVÁ: VEĽKONOČNÉ PREKVAPENIE

Prehistorická poľovačka na farebné vajčká sa začína! V krátkom veľkonočnom špeciále sa prehistorickí zvierací hrdinovia stanú dobyvateľmi stratených vajec, ktoré Sidovi ukradol podlý králik.



### LEVÍ KRÁĽ

Divé stádo takmer zadupe malého leva Simbu, avšak otec sa obetuje namiesto neho. K moci sa dostane neľútostný Scar. Ale iba dovtedy, kým si Simba nenájde priateľov Pumbu a Timona, s ktorými v duchu bezstarostnej filozofie Hakuna Matata vyrastie do majestátnej levej podoby.



### NA VLÁSKU

Princezná s dlhými kúzelnými vlasmi je unesená z hradu a zamknutá v tajnej veži. Vďaka bujnej fantázii sa odhodlá s pomocou banditu vykonať veľký husársky kúsok. Spoločne nachádzajú dobrodružstvo, srdce, humor a vlasy... veľa vlasov. Prezradenie jej kráľovského pôvodu však visí na nitke a únosca je im v päťach.



## PEČIEME

(vo, mb)

### VELKONOČNÝ BARANČEK

#### Suroviny:

5 vajec • 180 g práškového cukru • 1 ks vanilínový cukor • 3 PL oleja • 150 g hladkej múky • 2 ČL prášku do pečiva • 80 g nasekaných orechov • maslo • mleté orechy • 2 hrozienska • práškový cukor

#### Postup:

V miske vyšľaháme žĺtka s vanilínovým a práškovým cukrom. Po lyžiciach prišľaháme olej. V druhej miske si zmiešame múku s práškom do pečiva a nasekanými orechmi a opatrne metličkou zašľaháme do žĺtkovej zmesi. Nakoniec pridáme aj sneh z bielkov. Formu na barančeka vymažeme maslom a vysypeme mletými orechmi, nalejeme cesto a pečieme asi 40 minút na 180°. Upečeného barančeka posypeme práškovým cukrom a hrozienska vtlačíme do cesta ako oči.



### LIEVANCE

#### Suroviny:

200 g hladká múka • 50 g trstinový cukor • 1 prášok do pečiva • 1 vanilkový cukor • 2 vajcia • 250 ml mlieko • olej • soľ

#### Postup:

Zmiešame múku, polovicu cukru, vanilkový cukor a prášok do pečiva. Potom pridáme žĺtky, 2 lyžice oleja, mlieko a štipku soli. Pekne vymiešame a následne si z bielkov a druhej polovice cukru vyšľaháme tuhý sneh, ktorý potom jemne vmiešame do cesta varechou. Lievance si opečieme na panvici, ktorú si pred prvým lievancom potrieme olejom za pomoci servítky. Opekáme ich na minimálnom ohni aby sa nepripálili. Otáčame, keď sa tvoria bublinky. Vynikajúce sú s nutelou, s džemom, s arašidovým maslom, bielym jogurtom, javorovým sirupom, grankom, smotanou, zmrzlinou, šľahačkou... každému podľa chuti ;)







## RÓMEO A JÚLIA



(mb)


Verona je mesto, kde sa odohrala táto tragická láska. Jedna z najslávnejších ľúbostných tragédií od Williama Shakespeara. William Shakespeare bol najvýznamnejší anglický spisovateľ. Pôsobil ako básnik, autor divadelných hier a dramatik. Ťažký a krutý boj bol dlhé roky medzi Montekovcami a Capuletovcami. Boli to dva kráľovské rody, ktoré sa nenávideli. Montekovci mali jedného syna Rómea. Bol inteligentný, nedospelý, ale zato oddaný priateľ. Júliu veľmi miloval viac ako jej budúci manžel Paris, bohatý a krásny, no miloval sám seba a obdivoval svoju krásu.

Rómeo a Júlia boli naozaj zamilovaný pár. Spoznali sa jeden večer na plese u Capuletovcov. Keď ju uvidel pomaly sa k nej priblížil a odviedol ju s miestnosti plnú hostí. Spolu sa rozprávali, ale ešte nevedel že je to dcéra Capuletovcov. O chvíľku prišla pestúnka a povedala, že jej matka pani tohto domu. Rómeo bol dosť zhrozený, že sa zamiloval práve do nej. Už bez nej nemohol žiť, a tak sa vyšplhal po stĺpe a počul Júliu ako hovorí: "Ó, Rómeo Rómeo! Prečo si len Rómeo? Ach, volaj sa ináč! Záleží ti na mene? Ved' keby ružu nenazvali ružou, i tak bude voňať rovnako!" hovorila si Júlia. Rómeo sa ozval z kríku: „Volaj ma Láska alebo ma volaj, ako chceš. Odteraz už Rómeom nebudem!" Celú noc sa rozprávali a vyznávali si lásku. Neskôr sa tajne zosobášili.. Júlia išla za mníchom Lorenzom, ktorý jej dal fl'aštičku, z ktorej sa mala napit', aby ráno vyzerala ako je mŕtva a nemusela si vziať Parisa. Ráno sa Júlia nezobudila a celé kráľovstvo bolo vystrašené, čo sa jej stalo. Rómeo slzami na tvári išiel za Júliou. Kúpil si jed. Keď uvidel Júliu a dal jej poslednú pusku a jed vypil. O chvíľu jeho mŕtve telo spadlo k Júlii. Zobudila sa zbadala Rómea, avšak to neuniesla a ukončila svoj život. Obe rodiny sa zmierili a dali im postaviť sochy ako znak ich veľkej lásky. A tak v príbehu nakoniec skutočná láska vyhrala nad zlom!



## TIP NA OZDOBU: OVEČKOVAJÍČKO

(ng)



Pomôcky: vyfúknuté vajíčko • kuchynské utierky alebo toaletný papier • lepidlo • nožnice • farebný papier/ploská hubka

Postup: Z papiera/utierok si nastriháme pásiky a "vyšúľame" ich do malých šnúrok. Stočíme ich do špirály a nalepíme na vajíčko. Je nutné sa s tým "trochu pohrať", aby nezostávali

prázdne miesta. potom z papiera či béžovej hubky vyrobíme ovečke hlavičku, prípadne aj nožičky - to už je na fantázii každého majiteľa.

## NIEKOĽKO TIPOV A RÁD: KRESLENIE

(nc)

Ceruzka sa vám v ruke zmení na kúzelnú paličku, ktorej mávnutím sa na papieri začnú vytvárať prekvapivé krajiny, krásne zátišia, zvieratá, ktoré potešia Vás aj Vašich blízkych. Poradím Ti ako zlepšiť alebo začať v kreslení a rôznych technikách.

### Techniky kreslenia pre začiatčníkov:

Predtým, ako položíte ceruzku na papier, musíte vedieť o **technikách kreslenia**. O niektorých viete, lebo sú tak bežné, že ste ich už použili, ale neviete o tom. Niektoré Vám teraz ukážem:

- **Tam a späť:** Táto technika je tá najzákladnejšia. Naša ruka pri tomto spôsobe vykonáva základni pohyb tam a späť. Rovnomerný pohyb zaručuje kresbu rovných liniek a v





závislosti od toho, aký tlak použijete, bude vaša kresba tmavšia alebo svetlejšia.

- **Šrafovanie:** Je to ukladanie liniek do riadkov a stĺpcov - kríženie. Ceruzkou krížime čiary aby boli na seba kolmé.
- **Scribble:** Scribbling je jednou z najvoľ'nenejších techník. Pri tejto technike ide vlastne o voľ'né „čarbanie“. Čím viac budete čmárat' po určitej oblasti, tým tmavšie bude vyzerat'.

### Kreslenie všeobecne:

- **Kreslenie:**
  - Netlačte ceruzkami na papier príliš. Nechá to vyrytú stopu vo výkrese a keby ste potom prekryvali kresbu ešte mäkkou ceruzkou, ostávali by vám v tých miestach biele stopy.
  - Rovné čiary sa snažte kresliť vždy voľ'nou rukou, ale aj tak sa nevyhnete prípadom, keď budete musieť použiť pravítko.
  - Ak máte v pláne kresliť veľkú skicu, najprv si objekt dôkladne vizuálne preskúmajte. Nekreslite hneď.
  - Dajte si svoje nedokončené kresby na nejaké miesto, aby ste ich mali stále na očiach a v priebehu dňa ich pozorujte a zapíšte si chyby, ktoré ste objavili, aby ste ich mohli potom opraviť.
- **Kompozícia**
  - Formát výkresu vyberte vždy tak, aby vyhovoval celkovej kresbe, napr. portrét jednej osoby je lepšie kresliť na výšku, ako na šírku výkresu a pod.





- Objekty a predmety do zátíšia vyberajte tak, aby spolu nejakým spôsobom súviseli, napr. záhradnícke náčinie a rastliny, kuchynské riady a jedlo ...
- Kompozícia sa stáva zaujímavejšia, ak zdôrazníte nejaký hlavný objekt, ktorý bude nakreslený so všetkými detailmi a ostatné predmety na okraji budú rozmazanejšie, príp. nevýraznejšie.
- Usporiadajte objekty asymetricky. Vyššie objekty vyzerajú lepšie ak sú umiestnené na jednej strane.
- Naklad'te všetky predmety rovnakej farby na jednu stranu, ale snažte sa ich rozmiestniť na výkres rovnomerne podľa svetelnosti, farby a tvaru.

### Ostatné tipy:

- Pamätajte si, že kreslenie je cesta, nie cieľ. Ak príde deň, keď si poviete, že ste spokojný a viete všetko, radšej to zabaľte. Naučiť sa kresliť je nekonečná úloha.
- Jediný spôsob, ako sa naučiť kresliť je prax, prax a prax. Učíte sa prácou.
- Experimentujte s množstvom tieňovacích techník, kým prídete na to, čo je pre vás najlepšie. Pamätajte, že neexistuje dobrý alebo zlý spôsob.
- Kreslite tak, ako to cítite. Umelecké štýly nie sú dobré alebo zlé...proste sú. Aj vy si môžete vytvoriť svoj vlastný štýl.
- Ak v sebe objavíte talent, neznamená to, že ste vyhrali. Aj tu platí staré porekadlo, že aj netaľentovaný dosiahne usilovnosťou viac, ako talentovaný bez nej. Ak máte talent, máte navrch, ale učiť sa treba stále.





## ČO NÁS ČAKÁ

- ✓ 1. apríl - 6. apríl sú **Veľkonočné prázdniny**
- ✓ 7. apríl je **Svetový deň zdravia**
- ✓ 11. apríl je **Deň narcisov - boja proti rakovine**
- ✓ 22. apríl je **Deň Zeme**
- ✓ 9. máj je **Deň Európy a Deň matiek**
- ✓ 1. jún je **Deň detí**
- ✓ 20. jún je **Deň otcov**








## POVEDALI ŽIACI

(im)

**VAROVANIE:** Tento text neodporúčame čítať bifľošom, učiteľom a zdôrazňujeme, že to nie je učebný materiál!!!

Zopár postrehov zo žiackych odpovedí, testov a prác žiakov VI. ZŠ:

-  Opis osoby: - *Má dlhé nohy, ktoré chodia rýchlo. - Je veľmi divný. - Vyzerá ako lama.*
-  Charakteristika: - *Môj ocko nemá problém komunikovať s inými ľuďmi. Lebo chodí do práce, kde komunikuje skoro stále. Musí komunikovať s predavačkami. Niekedy sa s nimi poháda. Bud' preto, lebo ocko nemá svoj deň alebo predavačky nemajú svoj deň.*
-  Na hodine ANJ p. učiteľka vraví: „Ku komu sa modlia Američania pred večerou v Deň vd'akvyzdania?“ Po chvíli ticha nápoveda po anglicky: „ They pray to God.“ (Modlia sa k Bohu). - *Oni sa modlia ku Karlovi Gottovi ?*
-  Žiak: - *Môj obľúbený film je Avengers: Nekonečná vojna, pretože mám rád Avengerov a nekonečnú vojnu.*
-  Bez komentára: *dľaň, hľavne, myslý si, veľmy, ližuje, bavyť, urobiť....*

Pokračovanie nabitúce...



## SESTRA KLÁRA

### **Ako trávite svoj voľný čas?**

Rada si prečítam knihu a zájdem do prírody.

### **Cestujete rada? Aké miesta ste už navštívila?**

Cestujem rada a najradšej po Slovensku. Slovensko sa mi veľmi páči, každý kút kde som bola. Chcela by som ísť najbližšie pozrieť Poloniny, vraj je tam krásne. Nezabudnuteľná pre mňa bola návšteva Svätej zeme - Izraela. Obohatili ma aj tri roky strávené na Ukrajine - srdečnosť a spokojnosť ľudí napriek chudobe. Tri mesiace som bola u našich sestier v Nemecku v Mníchove. Navštívila som krásny Rím a Assisi. Štyri roky som žila a pracovala v Čechách.



### **Aké cudzie jazyky sa Vám páčia?**

Čeština sa mi páči, je bohatá na vyjadrenia, ale tá sa asi ani neráta za cudzí jazyk. Páči sa mi každý jazyk, ktorému trochu rozumiem. Rekreačne sa teraz venujem angličtine.

### **Máte nejaké zvieratko alebo by ste chceli?**

Spolusestra ma rybičky, občas sa o nich starám aj ja a tuším, že máme aj myši na povale - dajú o sebe niekedy vedieť.

### **Ktoré ročné obdobie máte radi a prečo?**

V zime mám rada leto a v lete zimu asi viete prečo, nie? V zime mi je veľká zima a v lete mi je strašne teplo. Ale keď sa



sústredím na prítomný okamih, tak som rada, že žijem v tomto pásme a každé obdobie si viem vychutnať.

### **Aký je Váš obľúbený film?**

Je veľa hodnotných filmov, ktoré sa dotknú srdca a v človeku sa niečo pohne dobrým smerom. Taký film, mne blízky je OSTROV o jednoduchom, pravoslávnom mníchovi, ktorý bol aj prorokom a tiež film FOREST GUMP. Naposledy som bola v kine na novú spracovanie LEVIEHO KRÁĽA - odporúčam.

### **Ako ste strávili Vianoce?**

Sviatočne, v úzkom kruhu našej komunity, v trochu väčšom tichu. Rodičov som nebola navštíviť, ale vďaka technike sme spolu komunikovali, a verím, že si to raz vynahradíme.

### **Ako dlho učíte na škole?**

Už ôsmy rok a myslela som si, že už viete o mne všetko dobré aj zlé :)

### **Dali ste si nejaké predsavzatie do nového roku?**

Priebežne si dávam malé konkrétne, aktuálne predsavzatia - napr. teraz to bolo viac byť vďačná Bohu a ľuďom, každý deň sa venovať angličtine, dôslednejšie separovať... tak mi Pán Boh pomáha.

### **Máte nejaký nesplnený sen?**

Ísť na misie do Afriky, ale neviem, či by som to zvládla - bojím sa napr. pavúkov. Mám aj realistickejší sen a čakám na priaznivé podmienky - chcela by som ešte raz navštíviť Svätú zem - Izrael. Pomaly šetrím peniaze, ale ak sa to nepodarí, nevadí, venujem peniaze svojej sesternici, ktorá je tiež rehoľnou sestrou sestier





Matky Terezy a žije v Izraeli, v chudobnej časti v pásme Gazy. Aj takto môže byť splnený sen.

### **Ako trávite Veľkú noc?**

Sú to pre mňa najkrajšie dni - veľkonočné trojdnie - tajomstvo utrpenia a najväčšej lásky. Snažím sa na to sústrediť, viac nad tým uvažovať, modliť sa a ďakovať za to, že smrťou sa to neskončilo, že Ježiš premohol hriech a smrť.

### **Aké je vaše obľúbené slané a sladké jedlo?**

Pizza a sladké pirohy - poznáte?



Ďakujem za priestor, pozdravujem vás a prajem nech sa vám podarí načerpať z tejto Veľkej noci istotu tretieho dňa a nech je vaša láska vždy väčšia ako vaša bolesť.

Vaša sestra Klára

*A my veľmi pekne ďakujeme za podnetný a krásny rozhovor!*

## **NAŠA TVORBA**

(mfch, mj)

Dievčatá začnite sa báť,  
chalani začínajú šibať.  
Zdobené vajíčka si pre nich  
prichystajte,  
obliať sa nenechajte!

Korbáč krásny, stuhami zdobený,  
bohužiaľ, na bolesť zložený.  
Užite si Veľkonočné sviatky,  
plné zdravia a lásky.

Veľká noc už prichádza k nám,  
vajíčka prichystané mám.  
Chlapci už korbáče pripravujú...  
A dievčatá? Tie by najradšej  
utiekli do vesmíru.  
Už je tu deň Veľkej noci,  
dievčatám už niet pomoci.  
Ale na druhý deň,  
vrátiť všetko chcem.  
Tak vezmem dva kýble vody,  
chlapi zažijú kus nepohody!





## JAŠO NA JARMOKU

(im)



V rámci marca - mesiaca knihy sme pre prvákov a druhákov pripravili netradičnú online spisovateľskú besedu. Dvaja umelci z nášho mesta - spisovateľka **Soňa Uriková** a grafický dizajnér **Tomáš Kompaník** nám porozprávali o ich knižke **Jašo na jarmoku**. Je o jednom veľmi neposednom psíkovi Jašovi, ktorý sa dostane na ľudový jarmok. Zoznámi sa s tradičnými slovenskými remeslami a zažije veľa zaujímavého. Nechýbalo ani čítanie ukážky, videli sme živého psíka Jaša, podľa ktorého táto krásna knižka vznikla. Žiaci sa tiež môžu zapojiť do súťaže o ceny a nakresliť svojho "Jaša" - napríklad tak, ako to urobila Sofinka z I. B triedy. A už len dúfame, že nabudúce budeme môcť Jaša, Tomáša a Soňu privítať aj osobne na našej škole!



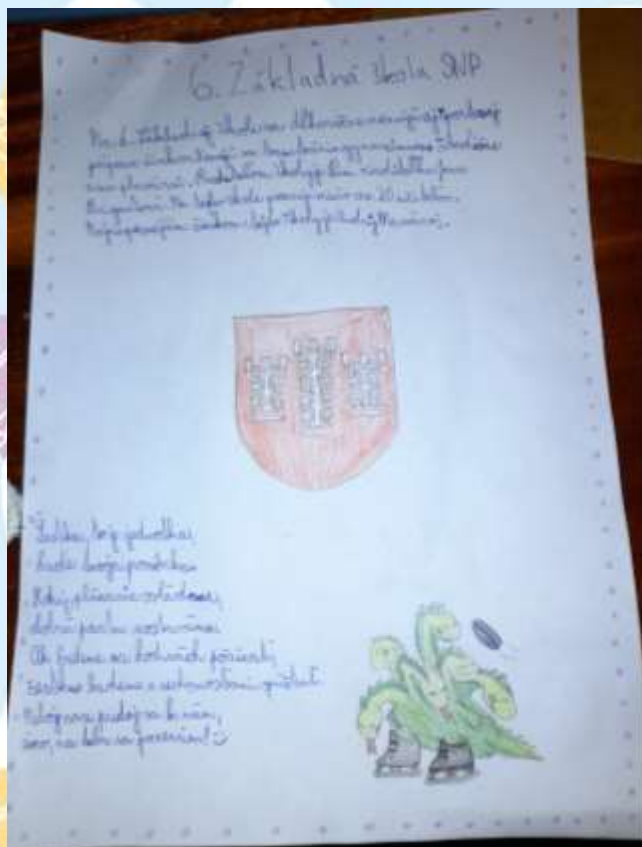
## PLAGÁT A HYMNA ŠKOLY

(jč)

Na hodinách občianskej výchovy sa žiaci 6. A pokúsili spolu s pani učiteľkou Čechovou vytvoriť plagát našej školy. Nájdete tu trefné práce *Maťa Bačíka, Nelky Gonosovej, Majky Chovancovej, Filipa Kľučiaru, Michala Kubiša, Sebastiána Matušova a Emy Šponiarovej*:







**Plagát o našej škole**

Každý vie že každá škola má logo. Napríklad naša škola ho tiež má a je to veľký drak na korčuľoch.

Na našej škole v roku 1984 bolo najviac 1410 žiakov. Teraz nás je okolo 400.

V škole sú aj úspešní žiaci: Andrej Meszároš, Andrej Šťastný, Kristián Meszároš, Rudolf Hodas, Andrej Adamčík, a Mária Kostejanská.

Školu založili 3.9.1979.

Heslo školy bolo „Čo stačilo vediať a poznať včera – zajtra už bude málo.“

Teraz heslo školy znie „Všestranne vzdelaný človek“.



**Veci, ktoré by som v mojej škole uvítal**

- I. Dal by som do každej triedy interaktívnu tabuľu.
- II. Dal by som do každej triedy miesto na oddych, napríklad gauč.
- III. Do školy chodiť bez kníh ale každý by dostal tablet.
- IV. Oddychová miestnosť.
- V. Wifi pre žiakov.





# ANJ: PRAVIDLÁ IDEÁLNEJ ŠKOLY

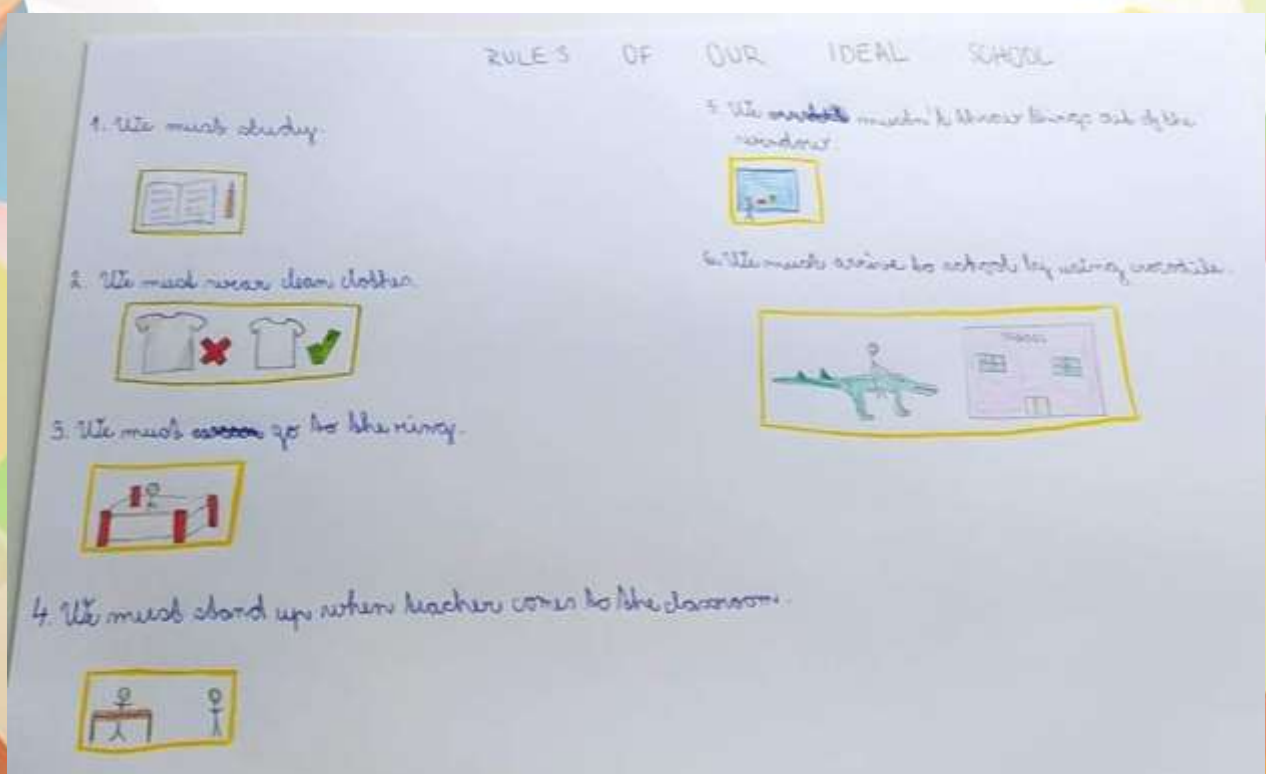
(db)

Aj na angličtine s pani učiteľkou Babíncovou žiaci 8. B spracovávali podobnú tému - pravidlá ideálnej školy.

Trénovali tak modálne slovesá - musieť/nemusieť, nesmieť.

Medzi tie najpravidlá, ktoré vymysleli, môžeme zaradiť:

- **žiaci nesmú rešpektovať učiteľov,**
- **písomky musia byť zakázané ,**
- **do školy sa bude chodiť nie autobusom, ale bude sa jazdiť na krokodíloch!**





# ANJ: OBL'UBENÝ FILM/KNIHA

(db)

Siedmaci zase robili na ANJ s pani učiteľkou Babíncovou projekt o ich obľúbených filmoch/seriáloch/knihách:

## My Favourite FILM

• TWILIGHT SAGA •

My favourite film is Twilight saga because I like romantic movies and dramas. This movie is also fantasy. The story is about main character Bella Swan which fell in love with vampire Edward Cullen. Edward was afraid that he would hurt her, so he left her. Then, he thought that Bella died, and he wanted to die too. But Bella did not die and she saved Edward from death. Then Bella wanted to become vampire too, but Edward would first marry her. So they had wedding, then baby, and at last Bella became vampire.

Twilight saga is also best, but I didn't watch it yet. There are five parts of this movie. The first is Twilight, second New Moon, third Eclipse, fourth Breaking Dawn 1 and the last part is Breaking Dawn 2. My favourite part is fourth, when Bella and Edward got married and I don't like second part when Edward killed Bella.





## THE SIMPSONS

My favorite TV show is The Simpsons because this funny cartoon series I watched. The Simpson is cartoon. The main characters of the family are Homer, Marge, Lisa, Bart, Maggie and they are led by Lisa. It is fun and funny but most of the family is Marge. The characters of the family they are wonderful young children but Bart is a trouble. Lisa is a good character, the youngest person of the family is Maggie.

The Simpson is about life of the family in small town Springfield. The people in Springfield are always laughing with each other because Springfield is a town where everyone is like happy to be in the world. The first cartoon was in 1989.





## MY FAVORITE MOVIES

### Titanic

The Titanic was a very big ship and it was very fast. It was built in 1909 and it was the largest ship in the world. It was hit by an iceberg on April 15, 1912 and it sank. There were 2201 people on board and only 706 survived. The movie Titanic was made in 1997 and it was very popular. It was a love story between Jack and Rose. The movie was very beautiful and it was very sad. I like the movie Titanic because it was a love story and it was very beautiful. I like the movie Titanic because it was a love story and it was very beautiful. I like the movie Titanic because it was a love story and it was very beautiful.





## Harry Potter

My favorite movie is Harry Potter. It is a series of books and movies. The main character is Harry Potter. He is a wizard and he goes to a school called Hogwarts. The school is very big and it is very old. There are many teachers and students at the school. The movies are very interesting and I like them very much. I like the movie Harry Potter because it is a love story and it is very beautiful. I like the movie Harry Potter because it is a love story and it is very beautiful. I like the movie Harry Potter because it is a love story and it is very beautiful.






## RECENZIA: FILM HARRY POTTER


(mš)

# Harry Potter

Harry Potter

Je to film o mladom čarodejníkovi menom Harry Potter. Jeden diel je jeden rok na škole kúziel **Hogwarts** (hovorovo Rokfort).

V tomto príbehu sa často stretávame s trojkou čarodejov do ktorej patrí **Ron Weasley**, **Hermiona Grangerová** a **Harry Potter**. Tento príbeh opisuje boj **Harryho Pottra** a Temného Pána zla **Voldemorta**. Na škole Hogwarts sú učiteľia rôznych vecí napríklad: obrana proti čiernej mágií :učiteľka Dolores Umbridgová ale ako asi všetci poznáme učiteľa Severusa Snapea. V tomto príbehu je na strane dobra veľmi dobrý čarodej aj riaditeľ školy Hogwarts **Albus Dumbledore**(ktorý má obrovskú silu vďaka vrbovému prútiku o ktorom sa vraví že s ním je čarodej ktorého má neporaziteľný). **Voldemort** bol preto taký silný lebo mal **7 Horcruxov** toto je vec do ktorej vložíte kúsok svojej duše a dovtedy dokým to niekto nezničí ste nepremožiteľný. **A povedali sme vám toho dosť skúste si prečítať na slovenčinu aby ste mali veľkú slovnú zásobu.** Je to naozaj zaujímavý príbeh 🐸





## RECENZIA: LEAGUE OF LEGENDS

(mp)

**League of Legends** (slovensky: **Liga legiend**, skrátene: **LoL**) je online hra pre viacerých hráčov, ktorá je inšpirovaná známou mapou **DotA** (**Defense of the Ancients**) v hre **Warcraft III: The Frozen Throne**. Ide o hru typu **free to play** s podporou tzv. mikroplatieb. Pre platformu **Windows** bola vyvinutá štúdiom **RiotGames**.



Hra bola oznámená dňa 7. októbra 2008 a spustená 27. októbra 2009. Nemožno ju hrať priamo v prehliadači, je potrebné stiahnuť si klienta a zaregistrovať sa. V súčasnosti RiotGames spravuje servery EUNE (EÚ Sever a Východ), EUW (EÚ západ), NA (Severná Amerika), OCE (Oceánia), LAS / LAN (Južná a Severná Latinská Amerika), RUS (Rusko), TR (Turecko) a BR (Brazília). Ďalej existujú servery CN (Čína), TW (Taiwan), GARENA (Singapur), JPN (Japonsko) a KR (Južná Kórea), ktoré sú oddelené od zvyšku a nedá sa na ne z inej krajiny zaregistrovať. Pre Česko a Slovensko sa odporúča hranie na serveri EUNE (EÚ Sever a Východ) a to kvôli najrýchlejšiemu spojeniu so serverom a plnej podpore českého jazyka.



Five nights at Freddy's

Five nights at Freddy's (slovensky: Päť nocí u Freddyho), hororová  
skrätená FN2F je nezávislá hororová hra hra pre jedného hráča.

Hru vydali 8. augusta 2014 pre Steam, ďalej 25. augusta 2014 pre  
Android a 11. septembra 2014 pre iOS. Hru vypracil Scott Cawthon.

Hra sa stala veľmi populárnou, takže neskôr vzniklo pokračovanie.

Hra sa hŕa v rodiny Aftonovej. Väčšou úlohou je v noci stráviť  
pizzeriu v ktorej sú roboti ktorých vás naháňajú. Nemiete sa dať  
chýpť pretože vám to dá game over. Ale noc, v ktorej skoníte sa  
vám uloží a môžete v nej pokračovať alebo začnete úplne odnova.

Musíte prežiť 5 nocí na ktoré dostanete púť hriestu.

Prvý počet hriestu: tri. V hre sú piati roboti: Chica, Bonnie, Freddy,  
Foxy a Golden Freddy.

Chica: je ružová kniažka s podbradníkom a cupcakeom v ruke

Bonnie: je modrý rajko s červenou mašľou a gitarou

Freddy: je hnedý medved s čiernym klobúčikom a mašličkou, má v ruke mikrofón

Foxy: je lila, namiesto ruky má pirátsky hák, cez oko má pásku, je kočka

rozbitý

Golden Freddy: je medved ďalšej farby, je veľmi rozbitý a poškodený, je  
ako púť, keď ho počuť ako sa smeje a keď sa púť vás rýja



## CHOVÁME... ZAJACA

(jk)

Túžite po bytovom maznáčikovi, ale nechcete psa ani mačku? Čo takto niečo iné so štyrmi nožičkami, malým huňatým chvostíkom, dlhými uškami a rozkošným pohľadom?!



Nečakajte, že pri zajacovi, že stačí iba taká starostlivosť ako pri škrečkoch alebo morských prasiatkach. Králiky sú z hlodavcov najťažšie na starostlivosť, ale dokážete sa s nimi aj viac zabaviť.

Zajace žijú 5 - 15 rokov.

Potrava: Zajace majú veľmi radi zeleninu, ale potrebujú aj seno či granule.

Hračky: Zajac je veľmi hravé zviera ktoré má veľa energie. Ako ich unaviť? No predsa im vyrobiť prekážky na podliezanie, skákanie a hrať sa s nimi každý deň. Navyše nesmiete zabudnúť každý týždeň im treba prejsť srst' kefou.





# TAJNIČKY

(eš, mš)

Skrátte si prázdninové chvíle a vylúštite tajničky!

Za správnu odpoveď ku každej tajničke, ktorú zašlete p. uč. Mičuchovej na Edupage, budete zaradení do žrebovania o neskúšanky či vecné ceny. Žrebuje sa v piatok 30. 4. 2021.

## TAJNIČKA ŽLTÁ

- 1 - názov pečenej dekorácie na Veľkú noc (recept aj tu v časopise)
- 2 - miesto, kde sa kúpu malé deti; zdrobnenina
- 3 - posol jari; kvet
- 4 - 12. písmeno v abecede
- 5 - miesto, kde bežne tráviš väčšinu dňa počas školského roka
- 6 - 6. deň v týždni
- 7 - mužské meno, meniny má 7. 7.
- 8 - ovocie, ktoré jedia hlavne opice
- 9 - názov našej krajiny
- 10 - mužské meno, meniny má 5. 12.
- 11 - vysoké zviera, žije v Afrike

## TAJNIČKA ZELENÁ

- 1 - keď je niečo pravda a nie je to mýtus, tak je to...
- 2 - skoro v každej rozprávke vládol ľudu...
- 3 - slová *samohláska* a *spoluhláska* majú spoločnú časť slova...
- 4 - omáčka vyrobená z čili papričiek je...
- 5 - interpunkčné znamienko; zdrobnenina malej čiary
- 6 - zvieratá, ktoré žijú v mori, ale aj v našich čistých a zdravých potokoch

			1.										
2.													
			3.										
			4.										
5.													
			6.										
			7.										
			8.										
			9.										
			10.										
11.													

1.							
2.							
3.							
4.							
5.							
6.							



**Časopis Šestkoviny**  
**Šestkový občasník žiakov a učiteľ'ov**  
**ZŠ, SNP 1484, Považská Bystrica**



Za vydanie zodpovedá: Mgr. Ivana Mičuchová (im)

Šéfredaktor: Nina Cigániková (nc)

Ilustrácie: Nina Cigániková

Redaktori:

Michaela Bieliková (mb)  
Nela Sára Gonosová (ng)  
Natália Haššová (nh)  
Mária a Filip Chovancovci (mfch)  
Mária Juríčková (mj)  
Jakub Kardoš (jk)  
Vanesa Opoldíková (vo)  
Marko Prosnan (mp)  
Ema Šponiarová (eš)  
Marek Štefánik (mš)

Prispievatelia:

sestra Klára  
p. uč. Jana Čechová (jč)  
a žiaci 6. A  
p. uč. Daniela Babíncová (db)  
a siedmci, žiaci 8. B

