

S

Ł

Ó

W

K

O




PRZEDSZKOLE 69



**REDAKCJA GAZETKI: PRZEDSZKOLE NR 69 WE WROCŁAWIU**

*Gazetkę redagują: Małgorzata Sobuś, , Renata Sokolińska.*





**Babciu, Dziadku, coś Wam dam.  
Jedno serce tylko mam.  
A w tym sercu róży kwiat  
Babciu, Dziadku, żyj sto lat!**





*Niechaj dziadzio z babunią  
tak nam długo żyją,  
Póki komar i mucha  
morza nie wypiją.  
A ty mucho, ty komarze,  
pijcie wodę powoli,  
Niech się dziadzio z babcią  
nażyją do woli.*



## ŚWIĘTO BABCI I DZIADKA

TAŃCOWAŁA Z DZIADKIEM BABCIA  
BABCIA W SZPILKACH, DZIADEK W KAPCIACH.

WYWIJALI OBERTASY, WYKRĘCALI WYWIJASY.

DZIADEK KLĘKAŁ NA KOLANO - CHOCIAŻ GO BOLAŁO RANO!

BABCIA BRAŁA SIĘ POD BOKI AŻ SKAKAŁY SIWE LOKI.

DZIADEK TUPAŁ, PODSKAKIWAŁ

CAŁY SIĘ NA BOKI KIWAŁ.

DZIADEK W LEWO, BABCIA W PRAWO

AŻ WNUCZĘTA BIŁY BRAWO!

BABCIA OBRÓT, DZIADEK W PRZÓD,

BABCIA PRZED NIM TUP, TUP, TUP.

PIRUETY I SZPAGATY – WOKÓŁ MAMY, WOKÓŁ TATY.

TAK ZE SOBĄ WYWIJALI, ŻE AŻ DYWAN POZWIJALI.

A TO CI DOPIERO GRATKA – ŚWIĘTO BABCI JEST I DZIADKA!

**AUTOR: R. Sokolińska**



# Babcia i dziadek w życiu

## dziecka



Rola babci i dziadka na przestrzeni lat uległa znacznej zmianie. Kiedyś była ważniejsza i nieco bardziej doniosła, ponieważ to właśnie dziadkowie byli zaraz po rodzicach najbliższymi opiekunami dzieci. Teraz w dobie żłobków, pogoni za pracą i rzadko występujących rodzin wielopokoleniowych, jej znaczenie się zmieniło. **W dzisiejszych czasach babcia i dziadek często jeszcze pracują i nie mogą poświęcić wnukom tyle czasu, ile by chcieli.** Równie często odległość jest czynnikiem, który nie pozwala na częste wizyty, czy wspólne spędzanie czasu z wnukami. Jednak mimo tych zmian, dziadkowie nadal odgrywają bardzo ważną rolę w ich życiu.



## Rola dziadków w rodzinie

Bengston opisuje cztery role, które babcia i dziadek mogą pełnić w rodzinach:

- 1) Mogą być niejako swoistymi „**kotwicami**”, punktami odniesienia, które są szczególnie ważne w chwilach, kiedy rodzinę dotykają problemy albo kiedy rodzina doświadcza zmian. Są świadectwem trwałości i kładą szczególny nacisk na dbałość o kontakty rodzinne.
- 2) Dziadkowie mogą być rodzinnymi „**ochroniarzami**”, którzy bronią trwałości rodziny, zapewniając ochronę i opiekę w niebezpieczeństwie. Zapewniają także wsparcie w czasie problemów finansowych lub tych, związanych z pracą zawodową.
- 3) Babcia i dziadek często są **arbitrami**, sprawiedliwymi sędziami w sporach między rodzicami a dziećmi i pełnią rolę negocjatorów w trakcie konfliktów. W takich sytuacjach pomagają wnukom zrozumieć, że rodzice chcą dla nich dobrze.
- 4) Ze względu na swoją rolę społeczną są często **historykami**, pomagającymi rodzinie zobaczyć ciągłość między przeszłością, a teraźniejszością. Pełnią ważną rolę scalającą rodzinę dzięki czemu zarówno wnuki, jak i cała rodzina ma silniejsze poczucie więzi i wspierania się wzajemnie.

Babcia i dziadek stanowią **ogniwo łączące rodzinę jako całość**. To oni przekazują wiedzę z pokolenia na pokolenie, opowiadają o swoich przodkach, kultywują tradycje rodzinne. Dzieci chętnie słuchają tych opowieści. To podstawa do nawiązania nici porozumienia, której nie można nawiązać z inną osobą z rodziny. To właśnie dziadkowie **stanowią źródło inspiracji, pasji, historii**, którą mogą zarazić młodsze pokolenia. Któż inny niż babcia i dziadek tak pięknie opowiada o dawnych czasach? **Dzięki pradziadkom i dziadkom dziecko zyskuje również poczucie zakorzenienia**, które jest niezmiernie ważne, ponieważ maluch dopiero kształtuje swoją tożsamość. To właśnie dziadkowie stanowią korzenie i są elementem wspólnoty, której dzieci także są integralną częścią. Stąd też stosunek dziecka do tej wspólnoty, jego **poczucie bezpieczeństwa i przynależności w dużej mierze zależy od relacji z dziadkami**. To babcia i dziadek gromadzą oraz przechowują rodzinne pamiątki i potrafią najpiękniej o nich opowiadać.

## Rodzice wychowują, babcia i dziadek rozpieszcza

Dziadkowie w przeciwieństwie do zapracowanych i zagonionych rodziców mają **więcej cierpliwości** dla wnuków. Dzięki zdobytym doświadczeniom, ponieważ już wychowali swoje dzieci, nie popełniają tyle błędów co młodzi, są najlepszymi **pocieszycielami, opiekunami i powiernikami**. Babcia i dziadek posiadają niesamowitą umiejętność słuchania i to słuchania o wszystkim: o kamieniach na spacerze, o problemach w szkole czy z rodzicami, o nadziejach i wątpliwościach. Każdy temat jest dla wyjątkowo ważny. Są otwarci i zawsze chętni do pomocy, nie krytykują, jak zdarza się to rodzicom, nie wyśmiewają jak koledzy – są i towarzyszą wnukom w ich radościach i smutkach. Nie można również zapomnieć o tym, że babcia i dziadek to **najlepsi kompani do zabaw**, bo kto będzie pozawalał na wszystko swoim wnukom, jeśli nie oni? Kto zabierze do cukierni przed obiadem i do parku kiedy rodzice są w pracy? Dziadkowie mają czas i mogą dać wnukom to, czego tak bardzo potrzebują: siebie.

Źródło:

A. Brzezińska, K. Ober-Łopatka, Radosław Stec, Katarzyna Ziółkowska (red.), Szanse rozwoju w okresie późnej dorosłości, Poznań: Wydawnictwo Fundacji Humaniora.

Wyszukała: R.Sokolińska





## Przepisy Koraliny gotującej dziewczyny

### Szarlotka bez pieczenia

Dzisiaj proponuje Wam pyszną szarlotkę bez pieczenia. Ten pyszny deser zachwyci dziadków smakiem i nie zajmie dużo czasu. Wystarczy przygotować szybki spód z ciasteczek, krótko podsmażyć jabłka i wymieszać z delikatnym Budyniem . Przygotowanie ciasta zajmie Wam mniej niż pół godziny później w lodówce trochę dłużej.

### Składniki

220 g ciastek zbożowych  
5 Jabłek  
1 szczypta cynamonu  
280 g masła  
800 ml mleka 3,2%  
2 opakowania- budyń o smaku waniliowym bez cukru  
0.5 cytryny  
120 g Cukru  
2 łyżek Cukier  
1 opakowanie Galaretka cytrynowy smak



### Przygotowanie

Zblenduj ciastka na drobno i wymieszaj ze 80 g rozpuszczonego masła.  
Wyłóż blachę papierem do pieczenia, rozprowadź na dnie ciasteczkową masę tworząc równomierną warstwę. Za pomocą szklanki dociśnij ją do dna a następnie włóż do lodówki.  
Przygotuj krem budyniowy z 2 budyń WINIARY zgodnie z przepisem na krem na tyle opakowań. Przykryj folią spożywczą i odstaw do schłodzenia.  
Rozpuść galaretkę cytrynową w 100 ml wrzącej wody.  
Obierz i pokrój jabłka na kostkę o bokach o długości ok. 1,5cm i skrop je sokiem z cytryny. Rozpuść 2 łyżki cukru na patelni, dodaj jabłka i szczyptę cynamonu.  
Smaż jabłka ok. 7 min. aż będą miękkie. Następnie, wlej rozpuszczoną galaretkę i dobrze wymieszaj z jabłkami.  
Na spód z ciasteczek wylej schłodzony budyń, a następnie wyłóż na warstwę budyniu schłodzone jabłka.  
Włóż do lodówki na co najmniej 3 godziny.

Smacznego!





*Kącik plastyczny prawie logopedyczny*

*Pokoloruj obrazki.*




















































Wyszukała: Małgorzata Sobuś



**Polecenie 2:** Co po czym? Uzupełnij brakujące elementy tak aby zachować rytm (powtarzanie elementów w odpowiedniej kolejności).





**Wyturlaj  
dziadka**



Wnuczka narysowała dla dziadka serduszka. Powtarzaj wyrazy zapisane na serduszkach. Jeśli udało Ci się poprawnie wypowiedzieć wyraz, pokoloruj serce. Ćwicz codziennie 5 minut.



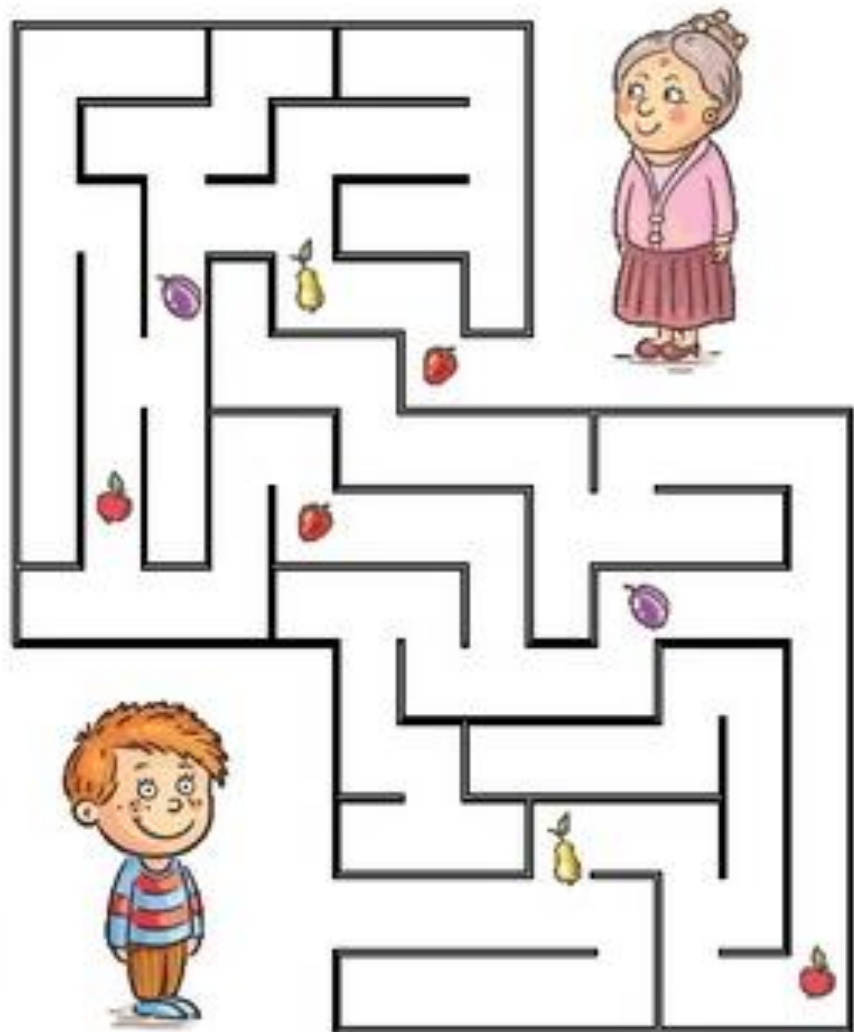
[www.logopestka.pl](http://www.logopestka.pl)

Wnuczka narysowała dla babci serduszka. Powtarzaj wyrazy zapisane na serduszkach. Jeśli udało Ci się poprawnie wypowiedzieć wyraz, pokoloruj serce. Ćwicz codziennie 5 minut.




[www.logopestka.pl](http://www.logopestka.pl)

Poradzenie: Wnuzek będzie robił z babcią owocową sałatkę. Pomóż mu odzukać drogę do babci poruszając się po trasie wyznaczonej przez owoce.



## Rebus dla Babci i Dziadka


Wspólnie z dziadkami rozwiąż rebus. Zapiszcie obok rozwiązanie.

  <b>let</b>	 <b>owiec</b>
<b>t</b>  <b>tor</b>	<b>mik</b> 
 <b>rt</b>	<b>kap</b> 
<b>od</b> 	<b>min</b> 



## Kacik pracusia

Pokoloruj elementy- wytnij je i przyklej na kolorową kartkę.






**Nasza Top Lista Księżek o Babci i Dziadku dla dzieci:**

1. ***Babcia i dziadek dają radę***, Agata Widzowska, 2023, wydawnictwo: Zielona Sowa.

To rymowana, wzruszająca i jednocześnie zabawna opowieść o dziadkach. Książka pokazuje, jak ważne są relacje dziadków z wnukami, jak cenny i ważny jest czas spędzony razem oraz ile czułych wspomnień za sobą niesie.



2. ***Moja babcia, mój dziadek***, Małgorzata Szwedrowska, 2023, wydawnictwo: Wytwórnia.

Babcia jak perełka, dziadek jak muszelka. Mają swoje pasje, marzenia, radości i troski. Są w sile wieku, ale w głębi serca zawsze młodzi i zakochani w swoich wnukach. Obrazkowa książka, w której autorki z czułością i uwagą portretują babcie i dziadków.



Wyszukała: Karolina Żarczyńska